



木を植えています
私たちはイオンです

2016 AEON Financial Service

中間期 ディスクロージャー誌

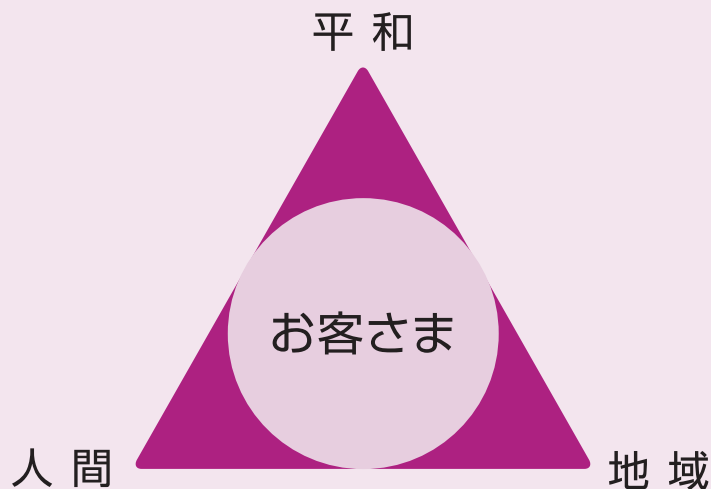


イオンフィナンシャルサービス

イオンの基本理念



お客さまを原点に平和を追求し、人間を尊重し、地域社会に貢献する。



イオン(AEON)とは、ラテン語で「永遠」をあらわします。

私たちの理念の中心は「お客さま」：イオンは、お客さまへの貢献を永遠の使命とし、最もお客さま志向に徹する企業集団です。

「平和」：イオンは、事業の繁栄を通じて、平和を追求し続ける企業集団です。

「人間」：イオンは、人間を尊重し、人間的なつながりを重視する企業集団です。

「地域」：イオンは、地域の暮らしに根ざし、地域社会に貢献し続ける企業集団です。

イオンは基本理念のもと、**絶えず革新し続ける企業集団**として、**「お客さま第一」**を実践してまいります。

CONTENTS

イオングループとして	1
事業展開国・地域	2
ネットワーク	3
ATM	5
提携金融機関	6
財務ハイライト	7
資料編	8

連結子会社 (太字は現地上場企業)

日本

イオンクレジットサービス(株)
 (株)イオン銀行
 イオン保険サービス(株)
 イオン住宅ローンサービス(株)
 エー・シー・エス債権管理回収(株)
 イオン少額短期保険(株)
 イオンプロダクトファイナンス(株)
 ACS リース(株)

香港

AEON FINANCIAL SERVICE (HONG KONG) CO., LTD.
AEON CREDIT SERVICE (ASIA) CO., LTD.
 AEON INSURANCE BROKERS (HK) LIMITED

タイ

AEON THANA SINSAP (THAILAND) PLC.
 AEON INSURANCE SERVICE (THAILAND) CO., LTD.
 ACS CAPITAL CORPORATION LTD.
 ACS SERVICING (THAILAND) CO., LTD.
 ATS Rabbit Special Purpose Vehicle Company Limited

マレーシア

AEON CREDIT SERVICE (M) BERHAD

台湾

AEON CREDIT SERVICE (TAIWAN) CO., LTD.
 AEON CREDIT CARD (TAIWAN) CO., LTD.

インドネシア

PT. AEON CREDIT SERVICE INDONESIA

中国

AEON CREDIT GUARANTEE (CHINA) CO., LTD.
 AEON INFORMATION SERVICE (SHENZHEN) CO., LTD.
 AEON MICRO FINANCE (SHENYANG) CO., LTD.
 AEON MICRO FINANCE (TIANJIN) CO., LTD.
 AEON MICRO FINANCE (SHENZHEN) CO., LTD.

ベトナム

ACS TRADING VIETNAM CO., LTD.

フィリピン

AEON CREDIT SERVICE SYSTEMS (PHILIPPINES) INC.
 AEON CREDIT SERVICE (PHILIPPINES) INC.

カンボジア

AEON SPECIALIZED BANK (CAMBODIA) PLC.

インド

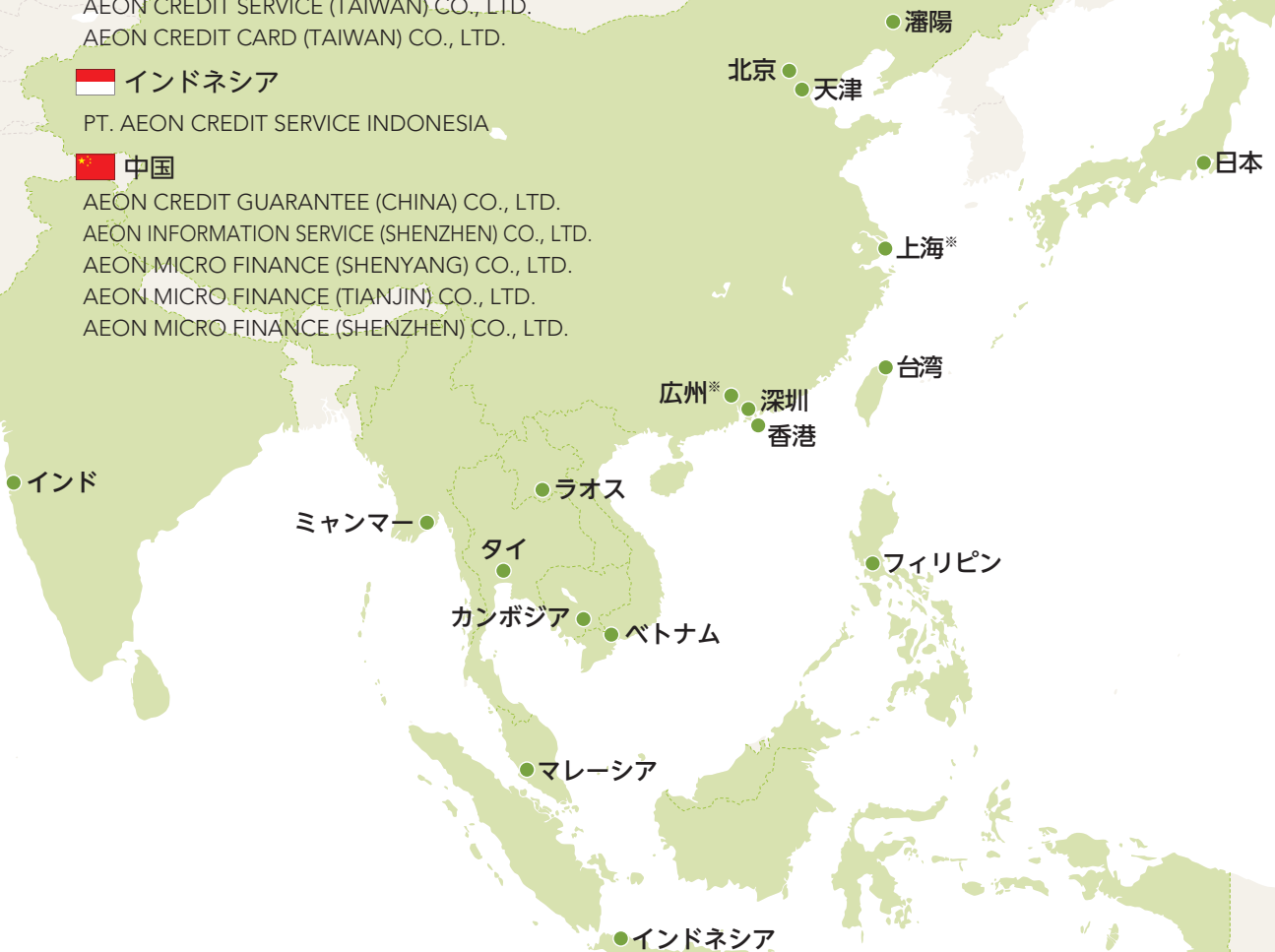
AEON CREDIT SERVICE INDIA PRIVATE LIMITED

ラオス

AEON LEASING SERVICE (LAO) COMPANY LIMITED

ミャンマー

AEON MICROFINANCE (MYANMAR) CO., LTD.



※は駐在員事務所

お客さまの「日々の暮らし」に役立つ商品・サービスを提供するため、 営業拠点を全国に145カ所設置。

(2016年12月31日現在)

北海道…6店舗

- ① イオンモール札幌苗穂店
- ② イオンモール札幌平岡店*
- ③ イオンモール札幌発寒店*
- ④ イオン旭川西店*
- ⑤ イオン千歳店*
- ⑥ イオン札幌桑園店*

ATM

設置153カ所／台数173台

東北…8店舗

青森県 1店舗

- ① イオン青森店*

岩手県 1店舗

- ② イオンモール盛岡南店*

宮城県 5店舗

- ③ イオンモール利府店
- ④ イオン仙台幸町店*
- ⑤ イオン仙台中山店*
- ⑥ イオンモール名取店*
- ⑦ イオンモール石巻店*

山形県 1店舗

- ⑧ イオンモール天童店*

ATM

設置451カ所／台数491台

北陸・甲信越・東海…31店舗

新潟県 2店舗

- ① イオンモール新潟南店*
- ② イオン新潟青山店*

富山県 1店舗

- ③ イオンモール高岡店*

山梨県 1店舗

- ④ イオンモール甲府昭和店*

静岡県 2店舗

- ⑤ イオンモール浜松市野店
- ⑥ イオン清水店*

岐阜県 2店舗

- ⑦ イオンモール各務原店*
- ⑧ 岐阜マーサ21
ショッピングセンター店*

愛知県 16店舗

- ⑨ mozoワンダーシティ店
- ⑩ イオンモールナゴヤドーム前店*
- ⑪ イオンモール扶桑店*
- ⑫ イオンモール木曾川店*
- ⑬ イオンモール名古屋みなと店*

⑭ イオンタウン千種店*

⑮ イオンタウン名西店*

⑯ イオンモール新瑞橋店*

⑰ イオンモール岡崎店*

⑱ イオンモール大高店*

⑲ イオンモール東浦店*

⑳ イオンモール名古屋茶屋店*

㉑ イオン八事店*

㉒ イオンモール常滑店

㉓ イオンモール熱田店

㉔ イオンモール長久手店

三重県 7店舗

㉕ イオンモール四日市北店

㉖ イオンモール鈴鹿店*

㉗ イオンモール桑名店*

㉘ イオン津店*

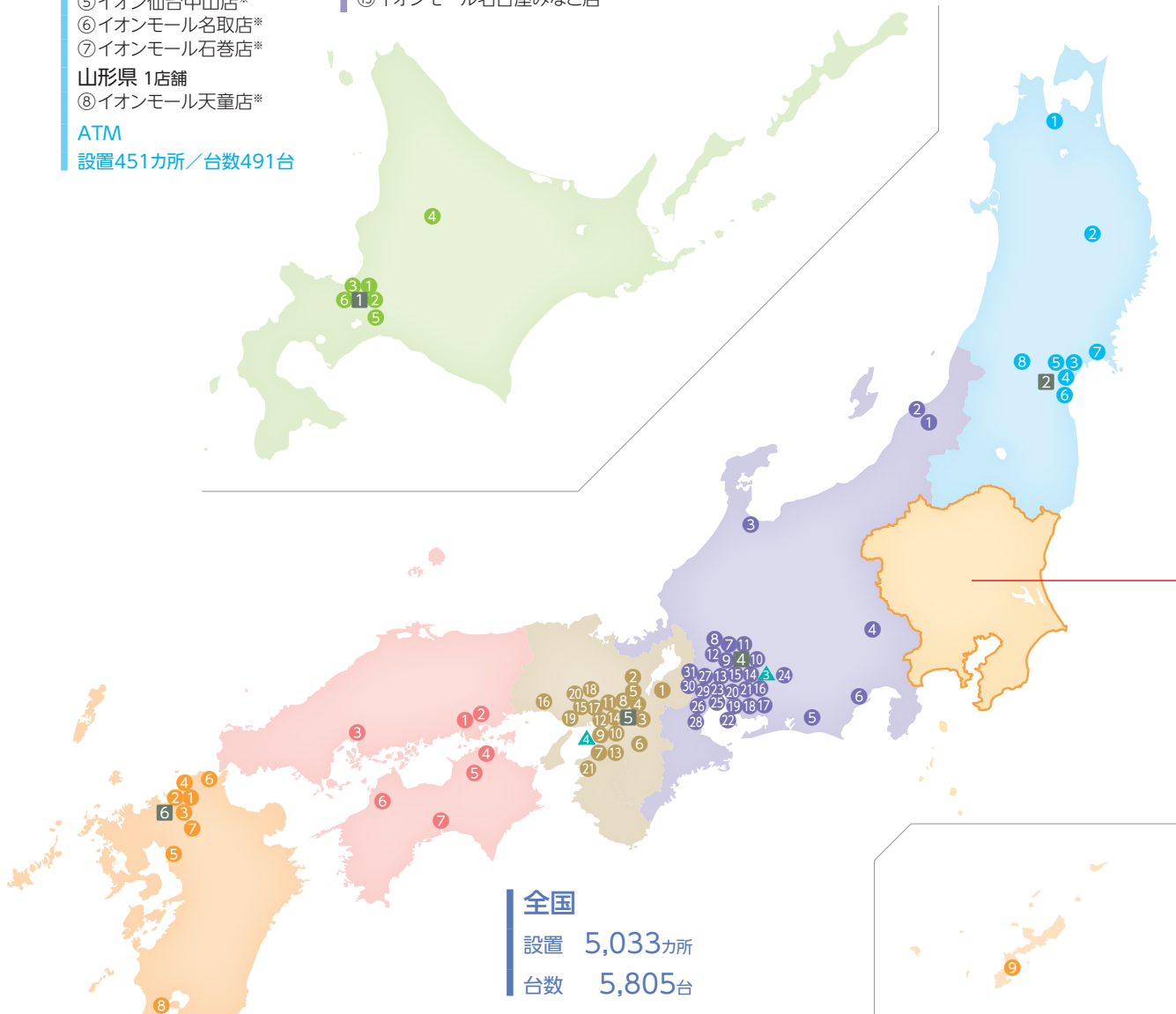
㉙ イオン四日市尾平店*

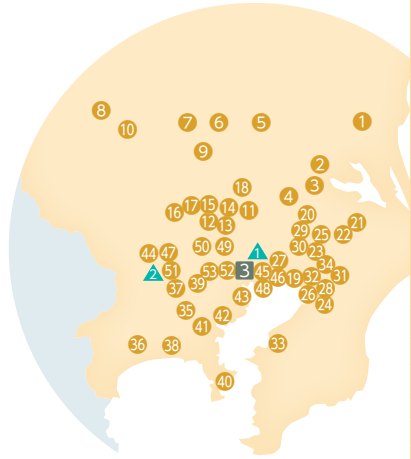
㉚ イオンモール東員店*

㉛ イオンタウン菟野店*

ATM

設置1,024カ所／台数1,219台





ATM

設置1,887カ所／台数2,139台

関東…53店舗

茨城県 4店舗

- ① イオンモール水戸内原店*
- ② イオンモール土浦店*
- ③ イオンモールつくば店*
- ④ イオンタウン守谷店*

栃木県 2店舗

- ⑤ イオンモール小山店
- ⑥ イオンモール佐野新都市店*

群馬県 2店舗

- ⑦ イオンモール太田店
- ⑧ イオンモール高崎店*

埼玉県 10店舗

- ⑨ イオンモール羽生店*
- ⑩ イオンタウン上里店*
- ⑪ イオンレイクタウン店
- ⑫ イオンモール北戸田店*
- ⑬ イオンモール川口前川店*
- ⑭ イオンモール浦和美園店*
- ⑮ イオンモール与野店*

- ⑯ イオン入間店*
- ⑰ イオン大井店*
- ⑱ イオンモール春日部店*

千葉県 16店舗

- ⑲ イオンモール津田沼店
- ⑳ イオンモール柏店*
- ㉑ イオンモール成田店*
- ㉒ ボンバルタ成田店*
- ㉓ イオンモール八千代緑が丘店*
- ㉔ イオン鎌取店*
- ㉕ イオンモール千葉ニュータウン店*
- ㉖ マリンピア店*
- ㉗ イオン市川妙典店*
- ㉘ イオン幕張店*
- ㉙ イオン鎌ヶ谷ショッピングセンター店*
- ㉚ イオンモール船橋店*
- ㉛ イオン稲毛店*
- ㉜ イオンモール幕張新都心店*
- ㉝ イオンモール木更津店*
- ㉞ イオンタウンユーカリが丘店

神奈川県 8店舗

- ㉟ イオンモール大和店
- ㊱ イオン秦野店*
- ㊲ イオン相模原店*
- ㊳ イオン茅ヶ崎中央店*
- ㊴ イオン新百合ヶ丘店*
- ㊵ イオン横須賀久里浜ショッピングセンター店*
- ㊶ イオンスタイル東戸塚店
- ㊷ 横浜店*
- 東京都 11店舗
- ㊸ 品川シーサイド店
- ㊹ イオンモール日の出店*
- ㊺ イオン南砂店*
- ㊻ イオン葛西店*
- ㊼ イオンモールむさし村山店*
- ㊽ イオン東雲ショッピングセンター店*
- ㊾ イオン板橋店*
- ㊿ イオンモール東久留米店*
- ① イオンモール多摩平の森店*
- ② 神田店
- ③ 新宿店

関西…21店舗

滋賀県 1店舗

- ① イオンモール草津店*

京都府 4店舗

- ② イオン洛南ショッピングセンター店*
- ③ イオンモール高の原店*
- ④ イオンモール久御山店*
- ⑤ イオンモール京都桂川店*

奈良県 1店舗

- ⑥ イオンモール橿原店*

大阪府 8店舗

- ⑦ イオンモールりんくう泉南店*
- ⑧ イオン高槻店*
- ⑨ イオンモール大阪ドームシティ店*

- ⑩ イオンモール堺北花田店*
- ⑪ イオンモール大日店
- ⑫ イオンモール茨木店*
- ⑬ イオン貝塚店*
- ⑭ イオンモール四條畷店

兵庫県 6店舗

- ⑮ イオンモール伊丹昆陽店*
- ⑯ イオンモール姫路大津店*
- ⑰ イオンモール伊丹店
- ⑱ イオンモール猪名川店*
- ⑲ イオン明石店*
- ⑳ イオンモール神戸北店*

和歌山県 1店舗

- ㉑ イオンモール和歌山店*

ATM

設置663カ所／台数821台

中国・四国…7店舗

岡山県 2店舗

- ① イオン倉敷店*
- ② イオンモール岡山店*

広島県 1店舗

- ③ イオンモール広島府中店*

香川県 2店舗

- ④ イオンモール高松店*
- ⑤ イオンモール綾川店*

愛媛県 1店舗

- ⑥ イオン松山店*

高知県 1店舗

- ⑦ イオンモール高知店*

ATM

設置405カ所／台数457台

九州・沖縄…9店舗

福岡県 7店舗

- ① イオンモール福岡店
- ② イオンモール香椎浜店*
- ③ イオンモール筑紫野店*
- ④ イオンモール福津店*
- ⑤ イオンモール大牟田店*
- ⑥ イオンモール八幡東店*
- ⑦ イオン小郡ショッピングセンター店*

鹿児島県 1店舗

- ⑧ イオンモール鹿児島店*

沖縄県 1店舗

- ⑨ イオンモール沖縄ライカム店

ATM

設置450カ所／台数505台

店舗

土日祝日、ゴールデンウィークやお正月も365日営業! 全国135店舗*でお客さまのご来店をお待ちしております。

お買い物ついでに曜日や時間を気にせずお立ち寄りいただけます。金融専門スタッフまで、預金、住宅ローン、投資信託、保険**など、お気軽にご相談ください。

*一部の店舗では営業時間が異なります。

**一部の店舗では投資信託、保険をお取扱いしていません。

提携住宅ローン営業拠点

お住まいに関する資金ニーズにお応えします。

当行が提携する不動産会社でご利用いただける「提携住宅ローン」ならびに「フラット35」を通じて、お客さまの住宅ローンのニーズにお応えします。

- △ 東京住宅ローン営業部
- △ 名古屋住宅ローン営業部
- △ 横浜住宅ローン営業部
- △ 大阪住宅ローン営業部

法人営業拠点

事業を営むお客さまのお役に立ちたい。

全国の主要都市に設置する法人営業拠点では事業者の皆さまのご資金ニーズにお応えします。

- ① 札幌法人営業部
- ② 仙台法人営業部
- ③ 本店法人営業部
- ④ 名古屋法人営業部
- ⑤ 大阪法人営業部
- ⑥ 福岡法人営業部

*銀行代理業者・イオンクレジットサービス株式会社が運営する店舗です。



ネットワークを拡大し、イオングループ各店ほか、駅や空港に5,805台設置。(2016年12月31日現在)

ATM機能

■ いつでもご利用が可能

イオン銀行に口座をお持ちの方(イオンカードセレクト・イオン銀行キャッシュカード)なら、24時間365日、いつでもお預入れ・お引出し手数料が無料です。

■ 電子マネー「WAON」のチャージが可能

銀行チャージに加え、現金でのWAONのチャージが可能です。また、WAON残高に加え、ご利用履歴をご確認いただけます。

■ 移動ATMの導入について

サミットなど各種イベントや、災害支援へATMサービスをご提供するため、移動ATMを導入いたしました。

移動ATM車では、各種銀行取引や、電子マネー「WAON」のチャージ、海外発行カード取引をご利用いただけます。



■ 安全・安心なATMのセキュリティ

お客様の視点にたち、便利で使いやすいATM設計を行っております。また、防犯カメラや各種センサーで24時間365日監視を行い、万全のセキュリティを配備しております。

海外からのお客さまのために

海外発行カードでの日本円のお引出し、残高照会等各種サービスをご利用いただけます。

また、画面表示は8カ国語に対応しており、ATM及び外貨両替機のインターフォンからのお問合せについても5カ国語にて対応いたしております。



■EMVによる高いセキュリティ

当行ATMは、ICカード取引の国際標準規格に準拠した取引システムを国内で初めて導入いたしました。これにより、ICチップを用いた高いセキュリティにてお取引いただけます。

提携金融機関 (2016年12月31日現在)

地方銀行

<p>北海道</p> <p> 北海道銀行</p> <p> 北洋銀行</p> <p>東北</p> <p> 青森銀行</p> <p> みちのく銀行</p> <p> 岩手銀行</p> <p> 東北銀行</p> <p> 北日本銀行</p> <p> 七十七銀行</p> <p> 秋田銀行</p> <p> 北都銀行</p> <p> 荘内銀行</p> <p> 山形銀行</p> <p> 東邦銀行</p> <p> 福島銀行</p> <p> 大東銀行</p>	<p>関東</p> <p> 常陽銀行</p> <p> 筑波銀行</p> <p> 足利銀行</p> <p> 栃木銀行</p> <p> TOVA 東和銀行</p> <p> 埼玉りそな銀行</p> <p> 武蔵野銀行</p> <p> 千葉銀行</p> <p> ちば興銀</p> <p> 京葉銀行</p> <p> 東京都民銀行</p> <p> 東日本銀行</p> <p> 八千代銀行</p> <p> 横浜銀行</p>	<p>東海・北陸・甲信越</p> <p> OKB 大垣共立銀行</p> <p> 十六銀行</p> <p> 静岡銀行</p> <p> スルガ銀行</p> <p> 清水銀行</p> <p> 静岡中央銀行</p> <p> 愛知銀行</p> <p> 名古屋銀行</p> <p> 中京銀行</p> <p> 三重銀行</p> <p> 百五銀行</p> <p> 第三銀行</p> <p> 北陸銀行</p> <p> 富山銀行</p>	<p> 富山第一銀行</p> <p> 北國銀行</p> <p> 福井銀行</p> <p> 福邦銀行</p> <p> 第四銀行</p> <p> ホクサン 北越銀行</p> <p> 大光銀行</p> <p> 山梨中央銀行</p> <p> 八十二銀行</p> <p>関西</p> <p> 滋賀銀行</p> <p> 京都銀行</p> <p> 近畿大阪銀行</p> <p> 池田泉州銀行</p> <p> 関西アーバン銀行</p>	<p> 但馬銀行</p> <p> みなと銀行</p> <p> NANTO 南都銀行</p> <p> 紀陽銀行</p> <p>中国・四国</p> <p> TOTTORI BANK 鳥取銀行</p> <p> 山陰合同銀行</p> <p> SHIMANE 島根銀行</p> <p> 中国銀行</p> <p> BANK トマト銀行</p> <p> 広島銀行</p> <p> もみじ銀行</p> <p> 山口銀行</p> <p> SAIKYO 西京銀行</p>	<p> 阿波銀行</p> <p> 徳島銀行</p> <p> 百十四銀行</p> <p> 香川銀行</p> <p> 伊予銀行</p> <p> 愛媛銀行</p> <p> 高知銀行</p> <p>九州・沖縄</p> <p> 福岡銀行</p> <p> 西日本シティ銀行</p> <p> 北九州銀行</p> <p> 親和銀行</p> <p> 熊本銀行</p> <p> 大分銀行</p> <p> 琉球銀行</p> <p> KAHO 海邦銀行</p>
--	---	---	--	--	---

全国銀行

MIZUHO みずほ銀行	MUFG 三菱東京UFJ銀行	SMBC 三井住友銀行
りそな銀行	ゆうちょ銀行	ソニー銀行 楽天 天 銀行
住信SBIネット銀行	信用金庫	信用組合
三菱UFJ信託銀行	みずほ信託銀行	三井住友信託銀行
SMBC信託銀行	オリックス銀行	新生銀行
SBJ銀行	野村証券	みずほ証券
	東海東京証券	

外国銀行

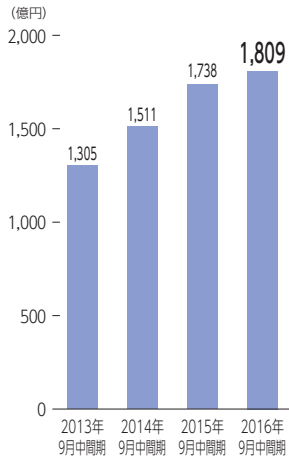
KEB ハナ銀行	WOORI BANK	BANCO DO BRASIL ブラジル銀行
----------	------------	------------------------

クレジット

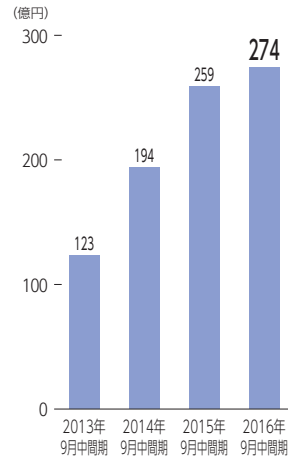
AEON 楽天カード	VISA	JCB	American Express	UC 三井住友カード	SAISON CARD INTERNATIONAL
BURO CARD	DC 楽天カード	UFJ 楽天カード	Nico's 楽天カード	楽Q天 楽天カード	EPOS CARD
Orico	JAGGS	Life CARD	OMC	Cedyna	CF CARD
QUOP	アプラス	ポワントカード	IZC 楽天カード	ORIX 楽天カード	NIPPON CARD
NIPPON CARD	TOP 楽天カード	CITIX	you me 楽天カード	UCS	T-CUBU 楽天カード
アイフル	モビット	NKC 日本海債権	楽天天 楽天カード	アコム	プロミス
アイフル	モビット	NKC 日本海債権	DIRECT ONE 楽天カード	フィッポ	

主要財務データ

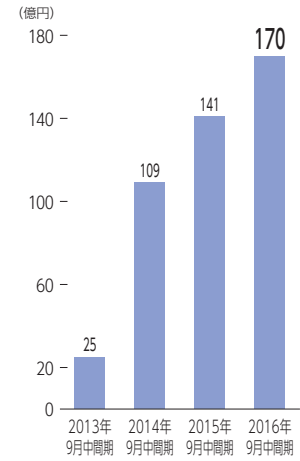
連結経常収益



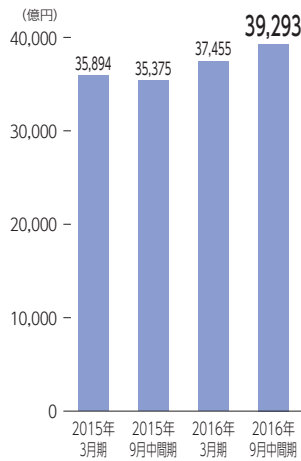
連結経常利益



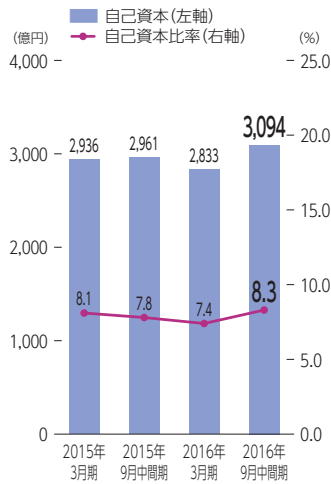
親会社株主に帰属する中間純利益



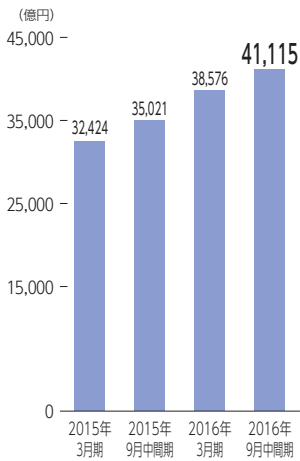
連結総資産



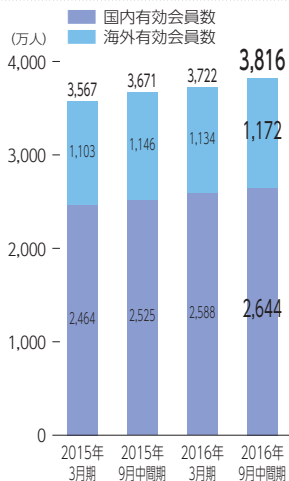
連結自己資本・自己資本比率(国内基準)



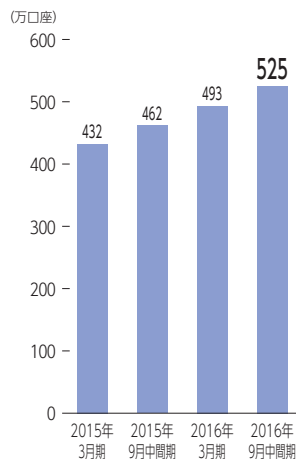
連結営業債権残高(債権流動化前)



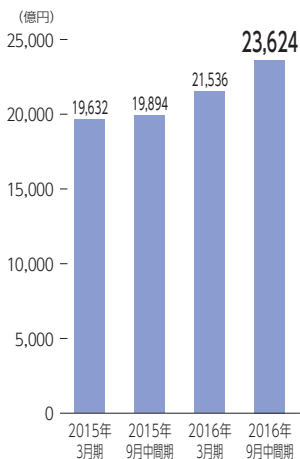
連結有効会員数



イオン銀行口座数



イオン銀行預金残高



資料編

■イオンフィナンシャルサービス

事業の概況（連結）	9
主要経営指標（連結）	11
中間連結財務諸表	15
注記事項	19
自己資本の充実の状況等について	
連結（自己資本の構成に関する開示項目）	25
連結（定量的な開示項目）	26
資本金及び発行済株式の総数	32
主要株主	32
役員の状況	33

■イオン銀行

事業の概況（連結）	34
主要経営指標（連結）	35
中間連結財務諸表	36
中間連結財務諸表の作成のための基本となる重要な事項	40
連結注記表	40
事業の概況（単体）	43
主要経営指標（単体）	43
中間財務諸表	44
個別注記表	47
その他の財務情報	49
自己資本の充実の状況等について	
連結（自己資本の構成に関する開示項目）	55
連結（定量的な開示項目）	56
自己資本の充実の状況等について	
単体（自己資本の構成に関する開示項目）	62
単体（定量的な開示項目）	63
資本金及び主要株主	69
役員の状況	69
営業店の名称及び所在地	70
銀行代理業者一覧	72
主要な事業の内容及び組織の構成	72
子会社等に関する事項	72
グループ取引に関する事項	72
財務諸表に係る確認書謄本	73
業務の適正を確保する体制	73
イオン銀行の倫理・行動規範	75
金融円滑化方針	76

開示項目一覧	77
--------	----

事業の概況（連結）

【経営環境】

当中間連結会計期間における経営環境は、国内において個人消費は、総じてみれば底堅く動き、消費者マインドに足踏みが見られました。企業については、生産活動や輸出はおおむね横ばいで推移し、収益は高い水準を維持、雇用情勢は改善する等、緩やかな回復基調が続きました。

金融市場は、国内金利について、日本銀行がマイナス金利政策を継続するなか、10年国債利回りは、マイナス圏にて推移いたしました。為替については、英国のEU離脱に伴う欧州経済の不透明感の高まりによる影響等から、円高にて推移いたしました。

【事業の経過及び成果】

このような経営環境のなか、当社は引き続き業務効率の改善に向けたグローバルでのデジタル化の推進、商品・サービスの利便性の向上、バランスシートの効率化による収益性の改善に取り組みました。

（損益）

当中間連結会計期間の連結業績は、経常収益は1,809億91百万円（前中間連結会計期間比104.1%）、経常利益は274億26百万円（同105.8%）、親会社株主に帰属する中間純利益は170億5百万円（同120.5%）となり、中間連結会計期間としては過去最高の経常収益、経常利益、親会社株主に帰属する中間純利益となりました。

【セグメントの概況】

<クレジット事業>

クレジット事業は、イオンショッピングセンター等に設置する店頭カウンターやインスタアランチにおけるお客さま対応について、タブレット端末を活用したイオンカード等の各種商品・サービスのご案内やデジタルサイネージを通じた販売促進活動に継続して取り組みました。また、インターネットを通じたイオンカードの申込み受付により、イオンカードの発行に係る審査スピードの改善に継続的に努めたほか、イオングループの対象店舗にてイオンカードをご利用いただいた際、ときめきポイントを2倍付与する取り組みを開始いたしました。加えて、お客さまがご利用になられたイオンカードのご利用額や請求額、イオン銀行口座やWAONポイント等の残高を一括して、確認、管理することに加え、イオンをはじめとしたイオンカード加盟店にてご利用いただけるおトクなクーポンやキャンペーン情報をお受け取りいただける、スマートフォン向けアプリ「イオンウォレット」配信を開始いたしました。

これらの結果、国内カードの有効会員数は2,644万人（期首比56万人増）、カードショッピング取扱高は2兆1,607億95百万円（前年同期比108.8%）、カードキャッシング取扱高は1,890億6百万円（前年同期比104.1%）、債権残高は4,223億78百万円（期首比168億14百万円増）、カード会員の年間稼働率は66.7%（前年同期比0.2ポイント増）となりました。

個品割賦事業は、同事業を展開するイオンプロダクトファイナンスにおいて、リフォームローンの拡大に向け、

個人住宅用太陽光販売店向けにインターネットを通じたりフォーム商談システムの導入を推進いたしました。また、オートローンの拡大に向け、新たな車両販売加盟店の開発やインターネットを通じた契約手続きの簡便化を推進した結果、国内の個品割賦取扱高は1,115億29百万円（前年同期比123.5%）と拡大いたしました。

これらの結果、クレジット事業の経常収益は836億円（前年同期比110.8%）、経常利益は173億6百万円（同103.4%）となりました。

<銀行事業>

銀行事業は、営業ネットワークの拡大に向けて、イオンタウンユウカリが丘（千葉県）およびイオンスタイル東戸塚（神奈川県）に店舗を新たに開設し、銀行店舗数は134店舗となりました。

銀行口座および預金は、新たに開設した銀行店舗での営業活動、若年層とのお取り引き拡大に向けた特別金利定期預金キャンペーン、野球日本代表侍ジャパン観戦チケットプレゼントキャンペーン等に加え、普通預金金利が年0.1%上乗せとなる特典を備えた「イオンカードセレクト」の会員募集を推進した結果、口座数は525万口座（期首比32万口座増）、預金残高合計は2兆3,624億40百万円（同2,087億41百万円増）と拡大いたしました。

貸出金は、住宅ローンについて競争力のある特別金利プランのご提供に加え、住宅ローンのご契約者さまは、イオングループでのお買い物毎5%割引となる特典を備えた「イオンセレクトクラブ」のプロモーション強化を推進いたしました。また、無担保ローンについては、おまとめローンや自動車ローン等の目的別ローンにおいて、ご利用いただき易い金利設定へ変更するとともに、インターネットでの告知強化に努めた結果、イオン銀行における貸出金残高は1兆4,977億82百万円（期首比759億69百万円増）となりました。

これに加えて、イオン銀行は、住宅ローンについて、お客さまの幅広いお借入れニーズに対応するため、イオン住宅ローンサービスより、「フラット35」の事業承継を行い、銀行店舗にて取り扱いを開始するとともに、イオン銀行専用ファンド「イオン・バランス戦略ファンド（愛称：みらいパレット）」を組成し、募集を開始いたしました。

これらの結果、銀行事業の経常収益は269億37百万円（前年同期比123.2%）、経常利益は10億53百万円（同12億80百万円増）となりました。

なお、銀行事業を営むイオン銀行は、当中間期において累積損失を解消いたしました。

<海外事業>

海外事業は、香港においてイオンカードの年会費を無料とするとともに、イオンゴールドカードの選定基準や特典の見直しによる魅力の向上に努めました。また、新たな顧

客層の開拓に向けて、日本航空、イオンストアーズ（香港）、イオンクレジットサービス（アジア）3社による提携カードを駅、空港、オフィス街にて募集いたしました。また、貸倒リスクが高いローン商品の取り扱いの抑制や審査の厳格化による貸倒費用の削減を継続的に進めてまいりました。

これらの結果、イオンクレジットサービス（アジア）の連結業績は、営業収益6億6百万香港ドル（前年同期比96.4%）、経常利益1億85百万香港ドル（同126.3%）となりました。

タイにおいては、イオンカードの会員募集についてタイ中央部での募集に加え、地方都市での募集を強化するとともに、タイ国際航空や高架鉄道BTS等との提携カードの会員募集を推進いたしました。また、日本を訪れるお客さま向けにイオンショッピングセンターにてご利用いただける優待クーポンの配布等を実施いたしました。審査・債権回収部門では、引き続き商品特性に応じた審査の強化等、債権管理に努めました。

これらの結果、イオンタナシナップ（タイランド）の連結業績は、営業収益87億76百万バーツ（前年同期比102.5%）、経常利益13億76百万バーツ（同87.7%）となりました。

マレーシアにおいては、お客さまのサービス向上およびローコストオペレーションの実現に向けて店舗のデジタル化を進め、タブレット端末やデジタルサイネージの活用によるペーパーレス化に取り組みました。また、市場規模の大きいクアラルンプールおよびその周辺地域に経営資源を集中しイオンカード会員の拡大に努めたほか、インターネットを経由した各種商品の申込や審査基準、プロセスの見直しにより審査スピードの改善に取り組みました。加えて、家電等のハイヤーパーチェスにおいて、審査を厳格化することで貸倒引当額の削減に取り組みました。

これらの結果、イオンクレジットサービス（マレーシア）の業績は、営業収益5億83百万リングギット（前年同期比115.5%）、経常利益1億57百万リングギット（同111.9%）となりました。

これらの結果、海外事業の経常収益は557億72百万円（前年同期比89.5%）、経常利益は102億96百万円（同90.4%）となりました。

<フィービジネス等>

フィービジネス等は、電子マネー事業において生活に密着した商品・サービスを提供する企業を中心にWAON加盟店の開発強化に取り組みました。また、お客さまの利便性の向上にむけ、全国のサークルKおよびサンクス店舗で、電子マネー「WAON」での店頭決済および現金チャージのサービスを開始いたしました。これらの結果、電子マネーを含む電子マネー事業全体の決済総額は1兆942億79百万円（前年同期比106.3%）となりました。また、昨年度当社の連結子会社となったACSリースは、イオン銀行ATM等の当社グループ資産の内製化等により、業容を順調に拡大いたしました。

これらの結果、フィービジネス等の経常収益は267億14百万円（前年同期比110.1%）、経常利益は19億33百万円（同100.8%）となりました。

主要経営指標（連結）

■主要経営指標（連結）

（単位：百万円）

	平成26年9月中間期	平成27年9月中間期	平成28年9月中間期	平成27年3月期	平成28年3月期
連結経常収益	151,164	173,830	180,991	329,046	359,651
連結経常利益	19,477	25,913	27,426	53,080	59,380
親会社株主に帰属する中間(当期)純利益	10,987	14,109	17,005	30,491	35,785
連結中間包括利益又は連結包括利益	16,248	13,962	11,592	49,084	33,412
連結純資産額	293,968	329,196	373,375	324,948	340,886
連結総資産額	3,146,263	3,537,584	3,929,320	3,589,495	3,745,546
連結自己資本比率(国内基準)	9.25%	7.84%	8.35%	8.19%	7.42%

(注) 当社及び国内連結子会社の消費税及び地方消費税の会計処理は、税抜方式によっております。

■事業の種類別セグメント情報

1. 報告セグメントの概要

当社グループの報告セグメントは、当社グループの構成単位のうち分離された財務情報が入手可能であり、取締役会が、経営資源の配分の決定及び業績を評価するために、定期的に検討を行う対象となっているものであります。

当社グループは、国内において包括信用購入あっせん、融資及び個別信用購入あっせんを行う「クレジット」、国内において銀行業務を行う「銀行」、海外において包括信用購入あっせん、融資、個別信用購入あっせん等を行う「海外」、国内において電子マネーをはじめとした業務代行等を行う「フィービジネス等」の4つの事業を基本にして事業展開しており、各事業単位での包括的な戦略を立案し、事業活動を展開しております。したがって、当社グループは、「クレジット」、「銀行」、「海外」、「フィービジネス等」の4つを報告セグメントとしております。

「クレジット」は、国内顧客向けにクレジットカード、ローン等の金融サービスを提供しております。

「銀行」は、顧客からの預金等によって資金調達を行い、貸出、運用等を行う銀行業務を展開しております。

「海外」は、香港、タイ、マレーシア等のアジア地域顧客向けにクレジットカード、ローンをはじめとした金融サービス等を提供しております。

「フィービジネス等」は、国内において電子マネー精算代行業務や銀行代理業、ATM事業、リース業等を行っております。

なお、前連結会計年度においてACSリース株式会社を設立し「フィービジネス」の報告セグメントに含めたことに伴い、報告セグメントの名称を従来の「フィービジネス」から「フィービジネス等」に変更しております。また、前中間連結会計期間のセグメント情報は、変更後の名称で表示しております。

2. 報告セグメントごとの経常収益、利益又は損失、資産、その他の項目の金額の算定方法

報告されている事業セグメントの会計処理の方法は、中間連結財務諸表作成のために採用している会計処理の方法と同一であります。報告セグメントの利益は、経常利益ベースの数値であります。セグメント間の内部経常収益及び振替高は、市場実勢価格に基づいております。

3. 報告セグメントごとの経常収益、利益又は損失、資産、その他の項目の金額に関する情報

前中間連結会計期間 (自 平成27年4月1日 至 平成27年9月30日)

(単位: 百万円)

	クレジット	銀行	海外	フィー ビジネス等	合計	調整額 (注) 2	中間連結 財務諸表 計上額 (注) 3
経常収益							
外部顧客への経常収益	74,645	19,835	62,336	17,013	173,830	—	173,830
セグメント間の内部 経常収益又は振替高	822	2,031	0	7,256	10,111	△10,111	—
計	75,467	21,866	62,336	24,270	183,941	△10,111	173,830
セグメント利益又は損失 (△)	16,740	△226	11,386	1,918	29,819	△3,905	25,913
セグメント資産	1,421,929	1,589,238	549,267	152,903	3,713,338	△175,753	3,537,584
その他の項目							
減価償却費	1,716	829	2,392	2,718	7,656	182	7,838
のれん償却額	89	451	14	359	914	—	914
資金運用収益	28,542	7,645	31,936	877	69,002	△574	68,427
資金調達費用	2,222	819	7,609	181	10,832	190	11,023
貸倒引当金繰入額	6,248	174	14,786	750	21,960	—	21,960
有形固定資産及び 無形固定資産の増加額	5,340	1,381	2,180	2,698	11,601	661	12,263

(注) 1. 一般企業の売上高に代えて、経常収益を記載しております。

2. 調整額は次のとおりであります。

(1) セグメント利益又は損失の調整額△3,905百万円は、各報告セグメントに配分していない全社費用であります。全社費用は、主に報告セグメントに帰属しない営業経費であります。

(2) セグメント資産の調整額△175,753百万円は、各報告セグメントに配分していない全社資産及びセグメント間取引の消去に関わる調整額であります。

3. セグメント利益は、中間連結損益計算書の経常利益と調整を行っております。

当中間連結会計期間 (自 平成28年4月1日 至 平成28年9月30日)

(単位: 百万円)

	クレジット	銀行	海外	フィー ビジネス等	合計	調整額 (注) 2	中間連結 財務諸表 計上額 (注) 3
経常収益							
外部顧客への経常収益	81,952	24,696	55,772	18,569	180,991	—	180,991
セグメント間の内部 経常収益又は振替高	1,647	2,241	0	8,144	12,033	△12,033	—
計	83,600	26,937	55,772	26,714	193,024	△12,033	180,991
セグメント利益	17,306	1,053	10,296	1,933	30,590	△3,164	27,426
セグメント資産	1,495,500	1,923,650	508,325	168,817	4,096,294	△166,974	3,929,320
その他の項目							
減価償却費	1,911	895	2,265	3,050	8,122	370	8,493
のれん償却額	89	481	14	377	962	△30	932
資金運用収益	31,165	9,103	28,754	881	69,904	△669	69,234
資金調達費用	1,513	914	6,944	173	9,546	162	9,708
貸倒引当金繰入額又は 貸倒引当金戻入額 (△)	8,034	△63	13,498	738	22,206	—	22,206
有形固定資産及び 無形固定資産の増加額	7,941	2,093	1,885	4,878	16,799	733	17,532

(注) 1. 一般企業の売上高に代えて、経常収益を記載しております。

2. 調整額は次のとおりであります。

(1) セグメント利益の調整額△3,164百万円は、各報告セグメントに配分していない全社費用であります。全社費用は、主に報告セグメントに帰属しない営業経費であります。

(2) セグメント資産の調整額△166,974百万円は、各報告セグメントに配分していない全社資産及びセグメント間取引の消去に関わる調整額であります。

3. セグメント利益は、中間連結損益計算書の経常利益と調整を行っております。

【関連情報】

前中間連結会計期間（自 平成27年4月1日 至 平成27年9月30日）

1. サービスごとの情報

金融サービスに係る外部顧客に対する経常収益が中間連結損益計算書の経常収益の90%を超えるため、記載を省略しております。

2. 地域ごとの情報

(1) 経常収益

(単位：百万円)

日本	タイ	その他	合計
111,494	32,500	29,835	173,830

(注) 1. 一般企業の売上高に代えて、経常収益を記載しております。
2. 経常収益は顧客の所在地を基礎とし、国又は地域に分類しております。

(2) 有形固定資産

(単位：百万円)

日本	タイ	その他	合計
25,378	9,063	1,724	36,166

3. 主要な顧客ごとの情報

外部顧客に対する経常収益のうち、中間連結損益計算書の経常収益の10%以上を占める相手先がないため、記載を省略しております。

当中間連結会計期間（自 平成28年4月1日 至 平成28年9月30日）

1. サービスごとの情報

金融サービスに係る外部顧客に対する経常収益が中間連結損益計算書の経常収益の90%を超えるため、記載を省略しております。

2. 地域ごとの情報

(1) 経常収益

(単位：百万円)

日本	タイ	その他	合計
125,219	27,475	28,296	180,991

(注) 1. 一般企業の売上高に代えて、経常収益を記載しております。
2. 経常収益は顧客の所在地を基礎とし、国又は地域に分類しております。

(2) 有形固定資産

(単位：百万円)

日本	タイ	その他	合計
28,364	6,486	1,529	36,380

3. 主要な顧客ごとの情報

外部顧客に対する経常収益のうち、中間連結損益計算書の経常収益の10%以上を占める相手先がないため、記載を省略しております。

【報告セグメントごとの固定資産の減損損失に関する情報】

前中間連結会計期間（自 平成27年4月1日 至 平成27年9月30日）
該当事項はありません。

当中間連結会計期間（自 平成28年4月1日 至 平成28年9月30日）
該当事項はありません。

【報告セグメントごとののれんの償却額及び未償却残高に関する情報】

前中間連結会計期間（自 平成27年4月1日 至 平成27年9月30日）（単位：百万円）

	クレジット	銀行	海外	フィービジネス等	合計
当中間期末残高	1,380	14,683	42	10,028	26,135

(注) のれんの償却額は、セグメント情報に同様の情報を開示しているため、記載を省略しております。

当中間連結会計期間（自 平成28年4月1日 至 平成28年9月30日）（単位：百万円）

	クレジット	銀行	海外	フィービジネス等	合計
当中間期末残高	1,202	13,780	14	9,667	24,664

(注) のれんの償却額は、セグメント情報に同様の情報を開示しているため、記載を省略しております。

【報告セグメントごとの負ののれん発生益に関する情報】

前中間連結会計期間（自 平成27年4月1日 至 平成27年9月30日）
該当事項はありません。

当中間連結会計期間（自 平成28年4月1日 至 平成28年9月30日）
該当事項はありません。

■リスク管理債権（連結）

（単位：百万円）

	平成27年9月中間期	平成28年9月中間期
破綻先債権	1,517	1,309
延滞債権	26,293	28,320
3ヵ月以上延滞債権	—	—
貸出条件緩和債権	21,615	19,893
合計	49,425	49,523

中間連結財務諸表

●当社の中間連結財務諸表（中間連結貸借対照表、中間連結損益計算書、中間連結包括利益計算書、中間連結株主資本等変動計算書及び中間連結キャッシュ・フロー計算書）は金融商品取引法第193条の2第1項の規定に基づき、有限責任監査法人トーマツの監査証明を受けております。

■中間連結貸借対照表

(単位：百万円)

科 目	平成27年9月中間期 平成27年9月30日	平成28年9月中間期 平成28年9月30日
(資産の部)		
現金預け金	393,445	543,071
買入金銭債権	5,204	4,444
有価証券	239,845	157,668
貸出金	1,515,713	1,736,980
割賦売掛金	1,011,799	1,104,564
リース債権及びリース投資資産	—	6,399
その他資産	108,474	127,847
有形固定資産	36,166	36,380
無形固定資産	72,313	83,060
のれん	26,135	24,664
その他の無形固定資産	46,178	58,395
繰延税金資産	21,987	21,428
支払承諾見返	182,750	157,627
貸倒引当金	△50,114	△50,153
資産の部合計	3,537,584	3,929,320

(単位：百万円)

科 目	平成27年9月中間期 平成27年9月30日	平成28年9月中間期 平成28年9月30日
(負債の部)		
預金	1,990,602	2,360,224
買掛金	150,541	153,523
コマーシャル・ペーパー	47,331	37,543
借入金	553,219	501,540
社債	124,034	129,623
転換社債型新株予約権付社債	70	30,050
その他負債	135,799	160,386
賞与引当金	2,780	2,844
退職給付に係る負債	3,260	3,437
ポイント引当金	12,361	14,315
利息返還損失引当金	2,972	2,189
その他の引当金	320	250
繰延税金負債	2,344	2,386
支払承諾	182,750	157,627
負債の部合計	3,208,388	3,555,945
(純資産の部)		
資本金	30,431	45,673
資本剰余金	106,255	121,461
利益剰余金	161,656	187,207
自己株式	△25,145	△25,121
株主資本合計	273,198	329,221
その他有価証券評価差額金	4,026	5,292
繰延ヘッジ損益	△3,577	△3,213
為替換算調整勘定	5,199	△5,435
退職給付に係る調整累計額	△491	△552
その他の包括利益累計額合計	5,157	△3,909
新株予約権	112	131
非支配株主持分	50,727	47,930
純資産の部合計	329,196	373,375
負債及び純資産の部合計	3,537,584	3,929,320

■中間連結損益計算書及び中間連結包括利益計算書 中間連結損益計算書

(単位：百万円)

科 目	平成27年9月中間期 平成27年4月1日から 平成27年9月30日まで	平成28年9月中間期 平成28年4月1日から 平成28年9月30日まで
経常収益	173,830	180,991
資金運用収益	68,427	69,234
(うち貸出金利息)	67,166	68,112
(うち有価証券利息配当金)	946	846
役務取引等収益	91,969	91,131
その他業務収益	5,079	11,871
その他経常収益	8,353	8,753
経常費用	147,916	153,565
資金調達費用	11,023	9,708
(うち預金利息)	2,130	1,758
役務取引等費用	11,795	12,358
その他業務費用	425	1,584
営業経費	100,981	106,463
その他経常費用	23,690	23,449
経常利益	25,913	27,426
特別利益	0	1
固定資産処分益	0	1
特別損失	1,101	146
固定資産処分損	1,022	117
その他の特別損失	78	28
税金等調整前中間純利益	24,813	27,280
法人税、住民税及び事業税	7,699	7,470
法人税等調整額	△1,222	△959
法人税等合計	6,477	6,510
中間純利益	18,335	20,769
非支配株主に帰属する中間純利益	4,225	3,764
親会社株主に帰属する中間純利益	14,109	17,005

中間連結包括利益計算書

(単位：百万円)

科 目	平成27年9月中間期 平成27年4月1日から 平成27年9月30日まで	平成28年9月中間期 平成28年4月1日から 平成28年9月30日まで
中間純利益	18,335	20,769
その他の包括利益	△4,373	△9,177
その他有価証券評価差額金	△225	△598
繰延ヘッジ損益	△159	538
為替換算調整勘定	△4,035	△9,171
退職給付に係る調整額	47	54
中間包括利益	13,962	11,592
(内訳)		
親会社株主に係る中間包括利益	11,585	11,205
非支配株主に係る中間包括利益	2,377	386

■中間連結株主資本等変動計算書

前中間連結会計期間 (自 平成27年4月1日 至 平成27年9月30日)

(単位: 百万円)

	株主資本		自己株式	株主資本合計
	資本金	資本剰余金		
当期首残高	30,421	106,230	△25,144	266,026
当中間期変動額				
新株の発行				
転換社債型新株予約権付社債の転換	10	10		20
剰余金の配当				△6,954
親会社株主に帰属する中間純利益				14,109
自己株式の取得			△0	△0
自己株式の処分				
非支配株主との取引に係る親会社の持分変動		15		15
持分法の適用範囲の変動				△18
株主資本以外の項目の当中間期変動額(純額)				△18
当中間期変動額合計	10	25	△0	7,172
当中間期末残高	30,431	106,255	△25,145	273,198

	その他の包括利益累計額					新株予約権	非支配株主持分	純資産合計
	その他有価証券評価差額金	繰延ヘッジ損益	為替換算調整勘定	退職給付に係る調整累計額	その他の包括利益累計額合計			
当期首残高	4,243	△3,468	7,446	△539	7,682	73	51,166	324,948
当中間期変動額								
新株の発行								
転換社債型新株予約権付社債の転換								20
剰余金の配当								△6,954
親会社株主に帰属する中間純利益								14,109
自己株式の取得								△0
自己株式の処分								
非支配株主との取引に係る親会社の持分変動							△15	-
持分法の適用範囲の変動								△18
株主資本以外の項目の当中間期変動額(純額)	△217	△108	△2,246	47	△2,524	38	△422	△2,908
当中間期変動額合計	△217	△108	△2,246	47	△2,524	38	△438	4,248
当中間期末残高	4,026	△3,577	5,199	△491	5,157	112	50,727	329,196

当中間連結会計期間 (自 平成28年4月1日 至 平成28年9月30日)

(単位: 百万円)

	株主資本		自己株式	株主資本合計
	資本金	資本剰余金		
当期首残高	30,441	106,230	△25,141	289,296
当中間期変動額				
新株の発行	15,231	15,231		30,463
転換社債型新株予約権付社債の転換				
剰余金の配当				△7,551
親会社株主に帰属する中間純利益				17,005
自己株式の取得			△0	△0
自己株式の処分		0	20	8
非支配株主との取引に係る親会社の持分変動				
持分法の適用範囲の変動				
株主資本以外の項目の当中間期変動額(純額)				
当中間期変動額合計	15,231	15,231	20	39,925
当中間期末残高	45,673	121,461	△25,121	329,221

	その他の包括利益累計額					新株予約権	非支配株主持分	純資産合計
	その他有価証券評価差額金	繰延ヘッジ損益	為替換算調整勘定	退職給付に係る調整累計額	その他の包括利益累計額合計			
当期首残高	5,889	△3,514	122	△607	1,890	110	49,589	340,886
当中間期変動額								
新株の発行								30,463
転換社債型新株予約権付社債の転換								△7,551
剰余金の配当								17,005
親会社株主に帰属する中間純利益								△0
自己株式の取得								8
自己株式の処分								
非支配株主との取引に係る親会社の持分変動								
持分法の適用範囲の変動								
株主資本以外の項目の当中間期変動額(純額)	△596	300	△5,557	54	△5,799	21	△1,658	△7,436
当中間期変動額合計	△596	300	△5,557	54	△5,799	21	△1,658	32,489
当中間期末残高	5,292	△3,213	△5,435	△552	△3,909	131	47,930	373,375

■中間連結キャッシュ・フロー計算書

(単位：百万円)

科 目	平成27年9月中間期	平成28年9月中間期
	平成27年4月1日から 平成27年9月30日まで	平成28年4月1日から 平成28年9月30日まで
営業活動によるキャッシュ・フロー		
税金等調整前中間純利益	24,813	27,280
減価償却費	7,838	8,493
のれん償却額	914	932
持分法による投資損益(△は益)	27	△26
貸倒引当金の増減(△)	1,850	1,842
賞与引当金の増減額(△は減少)	257	50
退職給付に係る負債の増減額(△は減少)	28	15
ポイント引当金の増減額(△)	771	1,859
利息返還損失引当金の増減額(△は減少)	△1,875	△2,016
その他の引当金の増減額(△)	△140	△126
資金運用収益	△68,427	△69,234
資金調達費用	11,023	9,708
有価証券関係損益(△)	207	—
貸出金の純増(△)減	△53,143	△79,612
割賦売掛金の増減額(△は増加)	8,427	△97,432
リース債権及びリース投資資産の純増(△)減	—	△994
預金の純増減(△)	27,577	207,296
仕入債務の増減額(△は減少)	△14,119	△19,750
借入金の純増減(△)	△31,441	△9,194
預け金(日銀預け金を除く)の純増(△)減	2,284	△17,748
預け金(預入期間三ヶ月超)の純増(△)減	△507	209
コールローン等の純増(△)減	11,445	607
コールマネー等の純増減(△)	△76,300	—
コマーシャル・ペーパーの純増減(△)	47,859	△30,319
普通社債発行及び償還による増減(△)	9,629	10,384
セール・アンド・リースバックによる収入	1,297	2,611
資金運用による収入	68,805	69,033
資金調達による支出	△18,133	△9,075
その他	701	△3,491
小計	△38,327	1,300
法人税等の支払額	△9,005	△7,455
法人税等の還付額	1,899	1,873
営業活動によるキャッシュ・フロー	△45,433	△4,280
投資活動によるキャッシュ・フロー		
有価証券の取得による支出	△85,837	△90,447
有価証券の売却による収入	53,339	6,846
有価証券の償還による収入	27,423	136,792
有形固定資産の取得による支出	△4,852	△4,131
有形固定資産の売却による収入	523	413
無形固定資産の取得による支出	△8,500	△13,141
投資活動によるキャッシュ・フロー	△17,904	36,331
財務活動によるキャッシュ・フロー		
非支配株主からの払込みによる収入	246	—
転換社債型新株予約権付社債の発行による収入	—	29,968
株式の発行による収入	—	30,327
自己株式の取得による支出	△0	△0
自己株式の処分による収入	—	0
配当金の支払額	△6,954	△7,551
非支配株主への配当金の支払額	△1,878	△1,610
財務活動によるキャッシュ・フロー	△8,587	51,134
現金及び現金同等物に係る換算差額	△595	△2,373
現金及び現金同等物の増減額(△は減少)	△72,520	80,812
現金及び現金同等物の期首残高	455,901	421,975
現金及び現金同等物の中間期末残高	383,380	502,787

注記事項

(中間連結財務諸表作成のための基本となる重要な事項)

1. 連結の範囲に関する事項

- (1) 連結子会社 35社
 主要な連結子会社の名称
 イオンクレジットサービス株式会社
 株式会社イオン銀行
 AEON CREDIT SERVICE (ASIA) CO.,LTD.
 AEON THANA SINSAP (THAILAND) PLC.
 AEON CREDIT SERVICE (M) BERHAD
- (2) 非連結子会社
 該当事項はありません。

2. 持分法の適用に関する事項

- (1) 持分法適用の非連結子会社
 該当事項はありません。
- (2) 持分法適用の関連会社 1社
 FUJITSU CREDIT SERVICE SYSTEMS
 (TIANJIN) CO.,LTD.
- (3) 持分法非適用の非連結子会社
 該当事項はありません。
- (4) 持分法非適用の関連会社
 該当事項はありません。

3. 連結子会社の中間決算日等に関する事項

連結子会社の中間決算日は以下の会社を除き、中間連結決算日と一致しております。
 AEON THANA SINSAP (THAILAND) PLC. 他29社
 (注) 上記に記載した会社については、中間連結決算日までの期間に生じた重要な取引について調整を行ったうえで連結しております。なお、一部の会社については、中間連結決算日から3ヶ月以内の一定日現在で仮決算を実施したうえで連結しております。

4. 開示対象特別目的会社に関する事項

該当事項はありません。

5. 会計方針に関する事項

- (1) 有価証券の評価基準及び評価方法
 有価証券の評価は、その他有価証券については原則として中間連結決算日の市場価格等に基づく時価法(売却原価は移動平均法により算定)、ただし時価を把握することが極めて困難と認められるものについては、移動平均法による原価法による評価しております。なお、その他有価証券の評価差額については、全部純資産直入法により処理しております。
- (2) デリバティブ取引の評価基準及び評価方法
 デリバティブ取引の評価は、時価法による評価しております。
- (3) 固定資産の減価償却の方法
- ① 有形固定資産(リース資産を除く)
 経済的耐用年数に基づく定額法による評価しております。
 主な耐用年数は下記のとおりであります。
- | | |
|-----------|--------|
| 建物 | 2年～18年 |
| 工具、器具及び備品 | 2年～15年 |
| その他 | 2年～20年 |
- ② 無形固定資産(リース資産を除く)
 自社利用のソフトウェアについては、社内における利用可能期間(5年以内)に基づく定額法による評価しております。

③ リース資産

所有権移転ファイナンス・リース取引に係るリース資産については、自己所有の固定資産に適用する減価償却方法と同一の方法による評価しております。
 所有権移転外ファイナンス・リース取引に係るリース資産については、リース期間を耐用年数とし、残存価額を零とする定額法による評価しております。

(4) 繰延資産の処理方法

- ① 株式交付費
 株式交付費は3年間で定額法により償却しております。
- ② 社債発行費
 社債発行費は社債の償還までの期間にわたり利息法により償却しております。

(5) 貸倒引当金の計上基準

予め定めている償却・引当基準に則り、次のとおり計上しております。「銀行等金融機関の資産の自己査定並びに貸倒償却及び貸倒引当金の監査に関する実務指針」(日本公認会計士協会銀行等監査特別委員会報告第4号 平成24年7月4日)に規定する正常先債権及び要注意先債権に相当する債権については、一定の種類毎に分類し、過去の一定期間における各々の貸倒実績から算出した貸倒実績率等に基づき計上しております。破綻懸念先債権に相当する債権については、債権額から担保の処分可能見込額及び保証による回収可能見込額を控除し、その残額のうち必要と認める額を計上しております。破綻先債権及び実質破綻先債権に相当する債権については、債権額から、担保の処分可能見込額及び保証による回収可能見込額を控除した残額を計上しております。すべての債権は、資産の自己査定基準に基づき、関連部署が資産査定を実施し、当該部署から独立した監査部門等が査定結果を監査しております。
 なお、一部の連結子会社は、貸倒れによる損失に備え、一般債権及び貸倒懸念債権毎にそれぞれ過去の貸倒実績等を勘案して定められた一定の基準により算出した必要額を計上しております。

(6) 賞与引当金の計上基準

従業員に対する賞与に備え、支給見込額のうち当中間連結会計期間に対応する負担額を計上しております。

(7) ポイント引当金の計上基準

一部の国内連結子会社が実施するポイント制度において、顧客に付与したポイントの使用により発生する費用負担に備え、当中間連結会計期間末における将来使用見込額を計上しております。

(8) 利息返還損失引当金の計上基準

一部の国内連結子会社は、将来の利息返還の請求に備え、過去の返還実績等を勘案した必要額を計上しております。

(9) 退職給付に係る会計処理の方法

退職給付債務の算定にあたり、退職給付債務見込額を当中間連結会計期間末までの期間に帰属させる方法については給付算定式基準による評価しております。また、過去勤務費用及び数理計算上の差異の費用処理方法は次のとおりであります。

過去勤務費用 国内連結子会社は、その発生時の従業員の平均残存勤務期間内の一定の年数(10年)による定額法により費用処理

- 数理計算上の差異 国内連結子会社は、各連結会計年度の発生時の従業員の平均残存勤務期間内の一定の年数（10年）による定額法により按分した額を、それぞれ発生翌連結会計年度から費用処理
- (10) 収益の計上基準
- ① 包括信用購入あっせん
- (イ) 加盟店手数料
一部の国内連結子会社は、加盟店への立替払実行時に一括して計上しております。海外連結子会社は主として残債方式による発生主義に基づき計上しております。
- (ロ) 顧客手数料
一部の国内連結子会社及び海外連結子会社は、残債方式による期日到来基準に基づき計上しております。
- ② 貸出金利息
- (イ) 銀行事業における貸出金利息
発生主義に基づき計上しております。
- (ロ) クレジット事業における貸出金利息
一部の国内連結子会社及び海外連結子会社は、残債方式による発生主義に基づき計上しております。
- (11) 外貨建の資産及び負債の本邦通貨への換算基準
外貨建金銭債権債務は、中間連結決算日の直物為替相場により円貨に換算し、換算差額は損益として処理しております。なお、海外連結子会社等の資産及び負債は、中間連結決算日の直物為替相場により円貨に換算し、収益及び費用は期中平均相場により円貨に換算し、換算差額は純資産の部における為替換算調整勘定及び非支配株主持分に含めて計上しております。
- (12) リース取引の処理方法
一部の国内連結子会社は、リース料受取時に売上高と売上原価を計上しております。
- (13) 重要なヘッジ会計の方法
- ① ヘッジ会計の方法
繰延ヘッジ処理によっております。また、特例処理の要件を満たす金利スワップ取引については特例処理によっております。
- ② ヘッジ手段とヘッジ対象
ヘッジ対象は借入金の金利変動リスク及び為替変動リスクであり、これに対応するヘッジ手段は金利スワップ・オプション取引及び通貨スワップ・為替予約取引であります。
- ③ ヘッジ方針
各社が定める規程に基づき、財務活動に係る金利変動リスク及び為替変動リスクをヘッジする目的に限定してデリバティブ取引を行っております。
- ④ ヘッジ有効性の評価方法
ヘッジ開始時から有効性判定時点までの期間において、ヘッジ対象とヘッジ手段の相場変動またはキャッシュ・フロー変動の累計を比較し、両者の変動額を基礎にして有効性を評価しております。なお特例処理によっている金利スワップについては、有効性の評価を省略しております。
- (14) のれんの償却方法及び償却期間
のれんは、20年以内の定額法により償却を行っております。金額が僅少な場合は、発生時に一括償却しております。
- (15) 中間連結キャッシュ・フロー計算書における資金の範囲
中間連結キャッシュ・フロー計算書における資金は、提出会社及び銀行事業を営む国内連結子会社を除く連結子会社においては、手許現金、随時引き出し可能な預け金及び容易に換金可能であり、かつ価値の変動について僅少なリスクしか負わない取得日から3ヶ月以内に償還期限の到来する短期投資、銀行事業を営む国内連結子会社においては、手許現金及び日本銀行への預け金であります。
- (16) 消費税等の会計処理
税抜方式によっております。ただし、資産に係る控除対象外消費税等は、長期前払消費税等としてその資産に計上し、法人税法の規定に定める期間で償却しております。
- (追加情報)
「繰延税金資産の回収可能性に関する適用指針」(企業会計基準適用指針第26号 平成28年3月28日)を当中間連結会計期間から適用しております。

(中間連結貸借対照表関係)

1. 関連会社の株式又は出資金の総額 188百万円
 2. 貸出金のうち破綻先債権額は1,309百万円、及び延滞債権額は28,320百万円です。

なお、破綻先債権とは、元本又は利息の支払の遅延が相当期間継続していることその他の事由により元本又は利息の取立て又は弁済の見込みがないものとして未収利息を計上しなかった貸出金（貸倒償却を行った部分を除く。以下「未収利息不計上貸出金」という。）のうち、法人税法施行令（昭和40年政令第97号）第96条第1項第3号イからホまでに掲げる事由又は同項第4号に規定する事由が生じている貸出金であります。

また、延滞債権とは、未収利息不計上貸出金であって、破綻先債権及び債務者の経営再建又は支援を図ることを目的として利息の支払を猶予した貸出金以外の貸出金であります。

3. 貸出金のうち3カ月以上延滞債権額はありせん。
 なお、3カ月以上延滞債権とは、元本又は利息の支払が、約定支払日の翌日から3月以上遅延している貸出金で破綻先債権及び延滞債権に該当しないものであります。
4. 貸出金のうち貸出条件緩和債権額は19,893百万円です。

なお、貸出条件緩和債権とは、債務者の経営再建又は支援を図ることを目的として、金利の減免、利息の支払猶予、元本の返済猶予、債権放棄その他の債務者に有利となる取決めを行った貸出金で破綻先債権、延滞債権及び3カ月以上延滞債権に該当しないものであります。

5. 破綻先債権額、延滞債権額、3カ月以上延滞債権額及び貸出条件緩和債権額の合計額は49,523百万円です。

なお、上記2. から5. に掲げた債権額は、貸倒引当金控除前の金額であります。

6. 手形割引は、「銀行業における金融商品会計基準適用に関する会計上及び監査上の取扱い」（日本公認会計士協会業種別監査委員会報告第24号 平成14年2月13日）に基づき金融取引として処理しております。これにより受け入れた商業手形は、売却又は（再）担保という方法で自由に処分できる権利を有しておりますが、その額面金額は272百万円です。

7. 担保に供している資産は次のとおりであります。

担保に供している資産	
現金預け金	1,732百万円
有価証券	27,151百万円
貸出金	13,141百万円
割賦売掛金	9,874百万円
計	51,899百万円

担保資産に対応する債務
 借入金 43,663百万円
 上記のほか、為替決済等の取引の担保として、有価証券37,439百万円を差し入れております。

また、その他資産には保証金5,364百万円が含まれております。

8. 貸出コミットメント契約

- ① 当社グループは、クレジットカード業務に附帯するキャッシング業務等を行っております。当該業務における貸出コミットメントに係る貸出未実行残高は次のとおりであります。

貸出コミットメント総額	8,116,564百万円
貸出実行額	497,125百万円
差引：貸出未実行残高	7,619,439百万円

なお、上記には、流動化の対象とした債権に係る金額を含んでおります。

また、上記貸出コミットメント契約においては、借入人の資金使途、信用状態等に関する審査が貸出の条件となっているため、必ずしも全額が貸出実行されるものではありません。

- ② 当社グループは銀行業務を行っており、当座貸越契約及び貸付金に係るコミットメントライン契約を締結しております。当該契約は、顧客からの融資実行の申し出を受けた場合に、契約上規定された条件について違反がない限り、一定の限度額まで資金を貸付けることを約する契約であります。これらの契約に係る融資未実行残高は31,939百万円です。このうち原契約期間が1年以内のものが14,055百万円あります。

なお、これらの契約の多くは、融資実行されずに終了するものであるため、融資未実行残高そのものが必ずしも将来のキャッシュ・フローに影響を与えるものではありません。これらの契約の多くには、金融情勢の変化、債権の保全及びその他相当の事由があるときは、実行申し込みを受けた融資の拒絶又は契約極度額の減額をすることができる旨の条項が付けられております。また、契約後も定期的に予め定めている行内（社内）手続きに基づき顧客の業況等を把握し、必要に応じて契約の見直し、与信保全上の措置等を講じております。

9. 有形固定資産の減価償却累計額 39,747百万円
 10. 社債には、劣後特約付社債40,000百万円が含まれております。

(中間連結損益計算書関係)

1. 役員取引等収益には、包括信用購入あっせん収益48,917百万円を含んでおります。
 2. その他経常収益には、償却債権取立益2,907百万円を含んでおります。
 3. 営業経費には、給料・手当30,964百万円、及び広告宣伝費21,407百万円を含んでおります。
 4. その他経常費用には、貸倒引当金繰入額22,206百万円、及び貸出金償却1,216百万円を含んでおります。

(中間連結株主資本等変動計算書関係)

1. 発行済株式の種類及び総数並びに自己株式の種類及び株式数に関する事項

(単位：株)

	当連結会計年度 期首株式数	当中間連結会計 期間増加株式数	当中間連結会計 期間減少株式数	当中間連結会計 期間末株式数	摘要
発行済株式					
普通株式	208,527,801	16,945,000	-	225,472,801	(注) 1
合計	208,527,801	16,945,000	-	225,472,801	
自己株式					
普通株式	9,807,144	10	8,000	9,799,154	(注) 2,3
合計	9,807,144	10	8,000	9,799,154	

- (注) 1. 普通株式の発行済株式の増加16,945,000株は、公募による新株の発行による増加7,840,000株、第三者割当による新株の発行による増加9,105,000株であります。
 2. 普通株式の自己株式の増加10株は、単元未満株式の買取による増加であります。
 3. 普通株式の自己株式の減少8,000株は、ストック・オプションの行使による減少であります。

2. 新株予約権に関する事項

区分	新株予約権の内訳	新株予約権の目的となる株式の種類	新株予約権の目的となる株式の数(株)			当中間連結会計期間末残高(百万円)	摘要
			当連結会計年度期首	当中間連結会計期間増加	当中間連結会計期間減少		
当社	ストック・オプションとしての新株予約権		-			131	
合計			-			131	

(3) 有価証券
株式は取引所の価格、債券は、業界団体の公表する価格、取引金融機関から提示された価格又は割引現在価値により算定された価額によっております。

(4) 貸出金

① 銀行事業に係る貸出金

貸出金のうち、変動金利によるものは、短期間で市場金利を反映するため、貸出先の信用状態が実行後大きく異ならない限り、時価は帳簿価額と近似していることから、当該帳簿価額を時価としております。固定金利によるものは、貸出金の種類及び内部格付、期間に基づく区分ごとに、元利金の合計額を同様の新規貸出を行った場合に想定される利率で割り引いて時価を算定しております。なお、約定期間が短期間（1年以内）のものは、時価は帳簿価額と近似していることから、当該帳簿価額を時価としております。

また、破綻先、実質破綻先及び破綻懸念先に対する債権等については、担保及び保証による回収見込額等に基づいて貸倒見積高を算定しているため、時価は中間連結決算日における中間連結貸借対照表上の債権等計上額から貸倒引当金計上額を控除した金額に近似しており、当該価額を時価としております。

貸出金のうち、当該貸出を担保資産の範囲内に限るなどの特性により、返済期限を設けていないものについては、返済見込み期間及び金利条件等から、時価は帳簿価額と近似しているものと想定されるため、帳簿価額を時価としております。

② クレジット事業に係る貸出金

貸出金の種類及び期間に基づく区分ごとに信用リスクを反映した将来キャッシュ・フローを算定し、リスクフリーレートに債権の回収コスト（経費率）を加味した利率で割り引いて算定しております。

(5) 割賦売掛金

割賦売掛金の種類及び期間に基づく区分ごとに信用リスクを反映した将来キャッシュ・フローを算定し、リスクフリーレートに債権の回収コスト（経費率）を加味した利率で割り引いて算定しております。

負債

(6) 預金

要求払預金については、中間連結決算日に要求された場合の支払額（帳簿価額）を時価とみなしております。また、定期預金の時価は、一定の期間ごとに区分して、将来のキャッシュ・フローを割り引いて現在価値を算定しております。その割引率は、新規に預金を受け入れる際に使用する利率を用いております。なお、預入期間が短期間（1年以内）のものは、時価は帳簿価額と近似していることから、当該帳簿価額を時価としております。

(7) 買掛金

これらは短期間で決済されるものであるため、時価は帳簿価額と近似していることから、当該帳簿価額によっております。

(8) コマーシャル・ペーパー

約定期間が短期間（1年以内）であり、時価は帳簿価額と近似していることから、当該帳簿価額を時価としております。

(9) 借入金

時価は、固定金利によるものは一定の期間ごとに区分した当該借入金の元利金の合計額をリスクフリーレートに当社グループの信用リスクを加味した利率で割り引いた現在価値、変動金利によるものは短期間で市場金利を反映し当社及び連結子会社の信用状態は実行後大きく異ならないことから、時価は帳簿価額と近似しているとして帳簿価額、その他取引金融機関から提示された価格等に基づき算定しております。なお、約定期間が短期間（1年以内）のものは、時価は帳簿価額と近似していることから、当該帳簿価額を時価としております。

(10) 社債、(11) 転換社債型新株予約権付社債

時価は、市場価格に基づき算定しております。

デリバティブ取引

注記事項「デリバティブ取引関係」をご参照下さい。

(注)2. 時価を把握することが極めて困難と認められる金融商品の中間連結貸借対照表計上額は次のとおりであり、金融商品の時価情報「資産(3)有価証券」には含まれておりません。

(単位：百万円)

区分	中間連結貸借対照表計上額
非上場株式	1,252
信託受益権	8,058
合計	9,311

これらについては、市場価格がなく時価を把握することが極めて困難と認められることから時価開示の対象とはしておりません。

(有価証券関係)

※1 中間連結貸借対照表の「有価証券」及び「買入金銭債権」について記載しております。

※2 「子会社株式及び関連会社株式」については、中間財務諸表における注記事項として記載しております。

1. その他有価証券

種類	種類	中間連結貸借対照表計上額 (百万円)	取得原価 (百万円)	差額 (百万円)
中間連結貸借対照表計上額が取得原価を超えるもの	株式	6,469	2,519	3,950
	債券	113,311	110,490	2,821
	国債	45,563	44,973	589
	短期社債	—	—	—
	社債	67,748	65,517	2,231
	その他	12,177	11,240	936
	外国証券	8,307	7,750	557
	その他	3,869	3,489	379
小計	131,958	124,250	7,708	
中間連結貸借対照表計上額が取得原価を超えないもの	株式	12	15	△2
	債券	15,999	15,999	—
	国債	—	—	—
	短期社債	15,999	15,999	—
	社債	—	—	—
	その他	4,829	5,097	△267
	外国証券	—	—	—
その他	4,829	5,097	△267	
小計	20,842	21,113	△270	
合計	152,801	145,363	7,437	

2. 減損処理を行った有価証券

売買目的有価証券以外の有価証券（時価を把握することが極めて困難なものを除く）のうち、当該有価証券の時価が取得原価に比べて著しく下落しており、時価が取得原価まで回復する見込みがあると認められないものについては、当該時価をもって中間連結貸借対照表計上額とするとともに、評価差額を当中間連結会計期間の損失として処理（以下「減損処理」という。）しております。

当中間連結会計期間における減損処理額はありません。なお、減損処理にあたっては、当中間連結会計期間における時価が取得原価に比べ50%以上下落した場合には全て減損処理を行い、30%～50%程度下落した場合には、当該金額の重要性、回復可能性等を考慮して必要と認められた額について減損処理を行っております。

（金銭の信託関係）

該当事項はありません。

（その他有価証券評価差額金）

中間連結貸借対照表に計上されているその他有価証券評価差額金の内訳は、次のとおりであります。

	金額（百万円）
評価差額	7,437
その他有価証券	7,437
(△)繰延税金負債	2,078
その他有価証券評価差額金（持分相当額調整前）	5,359
(△)非支配株主持分相当額	66
その他有価証券評価差額金	5,292

（デリバティブ取引関係）

1. ヘッジ会計が適用されていないデリバティブ取引

ヘッジ会計が適用されていないデリバティブ取引について、取引の対象物の種類ごとの中間連結決算日における契約額又は契約において定められた元本相当額、時価及び評価損益並びに当該時価の算定方法は、次のとおりであります。なお、契約額等については、その金額自体がデリバティブ取引に係る市場リスクを示すものではありません。

クレジット・デリバティブ取引

該当事項はありません。

2. ヘッジ会計が適用されているデリバティブ取引

ヘッジ会計が適用されているデリバティブ取引について、取引の対象物の種類ごと、ヘッジ会計の方法別の中間連結決算日における契約額又は契約において定められた元本相当額及び時価並びに当該時価の算定方法は、次のとおりであります。なお、契約額等については、その金額自体がデリバティブ取引に係る市場リスクを示すものではありません。

(1) 金利関連取引

ヘッジ会計の方法	取引の種類	主なヘッジ対象	契約額等（百万円）	契約額等のうち1年超（百万円）	時価（百万円）
原則的処理方法	金利スワップ取引（変動受取・固定支払）	借入金	60,032	45,419	△1,711
	合計		-	-	△1,711

（注）時価の算定方法
取引金融機関から提示された価格等に基づき算定しております。

(2) 通貨関連取引

ヘッジ会計の方法	取引の種類	主なヘッジ対象	契約額等（百万円）	契約額等のうち1年超（百万円）	時価（百万円）
原則的処理方法	通貨スワップ取引（受取）米ドル（支払）香港ドル	借入金	5,170	-	△12
	（受取）日本円（支払）タイバーツ	借入金	50,090	46,912	652
	（受取）米ドル（支払）タイバーツ	借入金	76,862	61,054	1,917
	（受取）米ドル（支払）マレーシアリングギット	借入金	58,019	51,336	8,891
	（受取）米ドル（支払）インドネシアルピア	借入金	451	451	△103
	合計		-	-	11,346

（注）時価の算定方法
取引金融機関から提示された価格等及び先物相場に基づき算定しております。

（ストック・オプション等関係）

1. スtock・オプションに係る費用計上額及び科目名
営業経費 29百万円

2. スtock・オプションの内容

第9回ストック・オプション	
付与対象者の区分及び人数	当社取締役 9名
株式の種類別のストック・オプションの数(注)	普通株式 15,300株
付与日	平成28年7月21日
権利確定条件	権利行使時においても当社の取締役又は監査役の地位にあることを要する。ただし、当社の取締役及び監査役を退任した場合であっても、退任日から5年以内に限り権利行使ができるものとする。
対象勤務期間	定めがありません。
権利行使期間	自平成28年8月21日 至平成43年8月20日
権利行使価格（円）	1
付与日における公正な評価単価（円）	1,940

（注）株式数に換算して記載しております。

（1株当たり情報）

1. 1株当たり純資産額は、以下のとおりであります。
1株当たり純資産額 1,508.36円
2. 1株当たり中間純利益金額及び算定上の基礎並びに潜在株式調整後1株当たり中間純利益金額及び算定上の基礎は、以下のとおりであります。
- (1) 1株当たり中間純利益金額 84.94円
（算定上の基礎）
親会社株主に帰属する中間純利益 17,005百万円
普通株主に帰属しない金額 -百万円
普通株式に係る親会社株主に帰属する中間純利益 17,005百万円
普通株式の期中平均株式数 200,200,473株
- (2) 潜在株式調整後1株当たり中間純利益金額 84.44円
（算定上の基礎）
親会社株主に帰属する中間純利益調整額 -百万円
普通株式増加数 1,185,692株
うち新株予約権 59,501株
うち転換社債型新株予約権付社債 1,126,191株
希薄化効果を有しないため、潜在株式調整後1株当たり中間純利益金額の算定に -
含めなかった潜在株式の概要

（重要な後発事象）

該当事項はありません。

自己資本の充実の状況等について・連結（自己資本の構成に関する開示項目）

■自己資本の構成に関する開示事項（連結）

（単位：百万円、％）

項目	当中間期末		前中間期末	
		経過措置による不算入額		経過措置による不算入額
コア資本に係る基礎項目（1）				
普通株式又は強制転換条項付優先株式に係る株主資本の額	323,810		268,288	
うち、資本金及び資本剰余金の額	168,195		136,687	
うち、利益剰余金の額	186,991		162,309	
うち、自己株式の額（△）	△25,121		△25,145	
うち、社外流出予定額（△）	△6,254		△5,563	
うち、上記以外に該当するものの額	-		-	
コア資本に算入されるその他の包括利益累計額	△5,656		5,101	
うち、為替換算調整勘定	△5,435		5,199	
うち、退職給付に係るものの額	△221		△98	
普通株式又は強制転換条項付優先株式に係る新株予約権の額	131		112	
コア資本に係る調整後非支配株主持分の額	-		-	
コア資本に係る基礎項目の額に算入される引当金の合計額	17,172		17,363	
うち、一般貸倒引当金コア資本算入額	17,172		17,363	
うち、適格引当金コア資本算入額	-		-	
適格旧非累積的永久優先株の額のうち、コア資本に係る基礎項目の額に含まれる額	-		-	
適格旧資本調達手段の額のうち、コア資本に係る基礎項目の額に含まれる額	21,668		30,412	
公的機関による資本の増強に関する措置を通じて発行された資本調達手段の額のうち、コア資本に係る基礎項目の額に含まれる額	-		-	
土地再評価額と再評価直前の帳簿価額の差額の四十五パーセントに相当する額のうち、コア資本に係る基礎項目の額に含まれる額	-		-	
非支配株主持分のうち経過措置によりコア資本に係る基礎項目の額に含まれる額	32,663		38,401	
コア資本に係る基礎項目の額（イ）	389,789		359,679	
コア資本に係る調整項目（2）				
無形固定資産（モーゲージ・サービシング・ライツに係るものを除く。）の額の合計額	43,798	21,955	36,209	21,810
うち、のれんに係るもの（のれん相当差額を含む。）の額	24,664		26,135	
うち、のれん及びモーゲージ・サービシング・ライツに係るもの以外の額	19,133	21,955	10,074	21,810
繰延税金資産（一時差異に係るものを除く。）の額	916	1,374	1,066	4,267
適格引当金不足額	-		-	
証券化取引に伴い増加した自己資本に相当する額	30,963		24,407	
負債の時価評価により生じた時価評価差額であって自己資本に算入される額	-		-	
退職給付に係る資産の額	-		-	
自己保有普通株式等（純資産の部に計上されるものを除く。）の額	-		-	
意図的に保有している他の金融機関等の対象資本調達手段の額	-		-	
少数出資金融機関等の対象普通株式等の額	-		-	
特定項目に係る十パーセント基準超過額	4,612	6,919	1,809	7,237
うち、その他金融機関等の対象普通株式等に該当するものに関するものの額	-		-	
うち、モーゲージ・サービシング・ライツに係る無形固定資産に関連するものの額	-		-	
うち、繰延税金資産（一時差異に係るものに限る。）に関連するものの額	4,612	6,919	1,809	7,237
特定項目に係る十五パーセント基準超過額	-		-	
うち、その他金融機関等の対象普通株式等に該当するものに関するものの額	-		-	
うち、モーゲージ・サービシング・ライツに係る無形固定資産に関連するものの額	-		-	
うち、繰延税金資産（一時差異に係るものに限る。）に関連するものの額	-		-	
コア資本に係る調整項目の額（ロ）	80,290		63,493	
自己資本				
自己資本の額（（イ）-（ロ））（ハ）	309,498		296,186	
リスク・アセット等（3）				
信用リスク・アセットの額の合計額	3,138,353		3,257,749	
うち、経過措置によりリスク・アセットの額に算入される額の合計額	17,493		△29,496	
うち、無形固定資産（のれん及びモーゲージ・サービシング・ライツに係るものを除く。）	21,955		21,810	
うち、繰延税金資産	8,293		11,505	
うち、退職給付に係る資産	-		-	
うち、他の金融機関等向けエクスポージャー	△12,755		△62,813	
うち、上記以外に該当するものの額	-		-	
マーケット・リスク相当額の合計額を八パーセントで除して得た額	-		-	
オペレーショナル・リスク相当額の合計額を八パーセントで除して得た額	565,185		518,094	
信用リスク・アセット調整額	-		-	
オペレーショナル・リスク相当額調整額	-		-	
リスク・アセット等の額の合計額（ニ）	3,703,539		3,775,843	
連結自己資本比率				
連結自己資本比率（（ハ）／（ニ））	8.35		7.84	

（注）上記「自己資本の構成に関する開示事項」に掲げた計表は、平成27年3月26日公布の「金融庁告示第26号」により定められた様式に従って記載しております。
 なお、本表中、「当中間期末」とあるのは、「平成28年9月末」を「前中間期末」とあるのは、「平成27年9月末」を指します。

自己資本の充実の状況等について・連結（定量的な開示項目）

■その他金融機関等（持株自己資本比率告示第18条第6項第1号に規定するその他金融機関等をいう。）であって銀行の子法人等であるもののうち、規制上の所要自己資本を下回った会社の名称、所要自己資本を下回った額の総額

該当事項はありません。

■自己資本の充実度に関する事項

（単位：百万円）

	平成27年9月中間期		平成28年9月中間期	
	リスク・アセット	所要自己資本額	リスク・アセット	所要自己資本額
イ 信用リスク	3,257,749	130,309	3,138,353	125,534
資産（オン・バランス）項目	2,996,495	119,859	2,983,949	119,357
（i）ソブリン向け	4,159	166	3,585	143
（ii）金融機関向け	24,423	976	21,085	843
（iii）法人等向け	81,872	3,274	132,459	5,298
（iv）中小企業向け及び個人向け	1,397,976	55,919	1,486,655	59,466
（v）抵当権付住宅ローン	54,535	2,181	39,306	1,572
（vi）不動産取得等事業向け	126,402	5,056	246,634	9,865
（vii）3ヵ月以上延滞	17,247	689	20,467	818
（viii）信用保証協会等による保証付	4	0	2	0
（ix）出資等	4,294	171	4,442	177
（x）その他	267,652	10,706	237,977	9,519
（xi）証券化エクスポージャー	984,610	39,384	761,082	30,443
（xii）経過措置によりリスク・アセットに算入される額	33,316	1,332	30,249	1,209
オフ・バランス取引等項目	241,577	9,663	138,416	5,536
（i）原契約期間が1年以下のコミットメント	126	5	545	21
（ii）原契約期間が1年超のコミットメント	801	32	1,825	73
（iii）信用供与に直接的に代替する偶発債務	167,533	6,701	118,351	4,734
（iv）買戻条件付資産売却又は求償権付資産売却等	60,000	2,400	343	13
（v）派生商品取引及び長期決済期間取引	13,117	524	10,658	426
（vi）オフ・バランスの証券化エクスポージャー	-	-	6,691	267
CVAリスク	19,675	787	15,988	639
ロ オペレーショナル・リスク	518,094	20,723	565,185	22,607
ハ 合計（イ+ロ）	3,775,843	151,033	3,703,539	148,141

（注）1. 所要自己資本額はリスク・アセットに4%を乗じて算出しています。
2. 「ソブリン」とは中央政府、中央銀行、地方公共団体、我が国の政府関係機関等です。

■信用リスクに関する事項（証券化エクスポージャーを除く）

【種類別の中間期末残高】

（単位：百万円）

	平成27年9月中間期				
	期末残高	うち貸出金	うち債券	うち派生商品取引	3ヵ月以上延滞エクスポージャーの期末残高
現金	163,539	-	-	-	-
ソブリン向け	274,410	-	83,017	-	-
金融機関向け	134,527	-	53,000	30,781	-
法人等向け	144,638	88,073	1,000	-	21
中小企業向け及び個人向け	2,149,893	939,633	-	-	19,818
抵当権付住宅ローン	157,085	155,411	-	-	-
不動産取得等事業向け	146,402	143,088	-	-	331
信用保証協会等による保証付	46	46	-	-	-
出資等	4,294	-	-	-	-
その他	184,753	-	76,413	-	60
合計	3,359,519	1,326,253	213,431	30,781	20,157

（単位：百万円）

	平成28年9月中間期				
	期末残高	うち貸出金	うち債券	うち派生商品取引	3ヵ月以上延滞エクスポージャーの期末残高
現金	165,053	-	-	-	-
ソブリン向け	388,072	-	76,503	-	-
金融機関向け	108,156	-	-	23,636	-
法人等向け	160,827	111,771	27,382	-	508
中小企業向け及び個人向け	2,145,554	965,221	-	-	20,754
抵当権付住宅ローン	114,016	112,275	-	-	-
不動産取得等事業向け	276,821	271,130	-	-	655
信用保証協会等による保証付	24	24	-	-	-
出資等	4,442	-	-	-	-
その他	168,925	3,472	30,355	-	22
合計	3,531,896	1,463,895	134,241	23,636	21,940

（注）1. 貸出金及び債券の期末残高には未収利息を含んでいません。
2. 自己資本から控除したエクスポージャーは含んでいません。
3. 3ヵ月以上延滞エクスポージャーは個別引当金控除後の額を記載しています。

【地域別の中間期末残高】

(単位：百万円)

	平成27年9月中間期				3か月以上延滞 エクスポージャーの 期末残高
	期末残高	うち貸出金	うち債券	うち派生商品取引	
国内	2,832,397	1,079,238	213,431	1,100	17,010
国外	527,122	247,015	—	29,681	3,147
合計	3,359,519	1,326,253	213,431	30,781	20,157

(単位：百万円)

	平成28年9月中間期				3か月以上延滞 エクスポージャーの 期末残高
	期末残高	うち貸出金	うち債券	うち派生商品取引	
国内	3,033,823	1,237,985	134,241	400	17,651
国外	498,072	225,910	—	23,236	4,289
合計	3,531,896	1,463,895	134,241	23,636	21,940

(注) 1. 貸出金及び債券の期末残高には未収利息を含んでいません。
 2. 自己資本から控除したエクスポージャーの期末残高は含んでいません。
 3. 3か月以上延滞エクスポージャーの期末残高は個別引当金控除後の額を記載しています。

【残存期間別の中間期末残高】

(単位：百万円)

	平成27年9月中間期		
	主な貸出金	債券	派生商品取引
1年以下	914	103,108	5,535
1年超 3年以下	959	1,997	14,402
3年超 5年以下	2,320	37,572	9,545
5年超 7年以下	3,074	17,308	1,297
7年超	542,239	53,445	—

(単位：百万円)

	平成28年9月中間期		
	主な貸出金	債券	派生商品取引
1年以下	831	15,999	3,037
1年超 3年以下	555	31,982	15,720
3年超 5年以下	1,180	38,930	4,871
5年超 7年以下	1,357	5,007	6
7年超	588,496	42,321	—

(注) 「主な貸出金」とは子銀行における住宅ローン、コールローンです。

【一般貸倒引当金、個別貸倒引当金の中間期末残高並びに期中増減額】

(単位：百万円)

	平成27年9月中間期		平成28年9月中間期	
	期中増減額	期末残高	期中増減額	期末残高
一般貸倒引当金	989	16,904	771	16,887
個別貸倒引当金	△99	32,483	308	32,958
合計	889	49,388	1,079	49,846

【個別貸倒引当金の地域別の中間期末残高並びに期中増減額】

(単位：百万円)

地域別	平成27年9月中間期		平成28年9月中間期	
	期中増減額	期末残高	期中増減額	期末残高
国内	1,053	21,619	551	22,517
国外	△1,152	10,864	△242	10,441
合計	△99	32,483	308	32,958

【個別貸倒引当金の取引相手別の中間期末残高並びに期中増減額】

(単位：百万円)

取引相手別	平成27年9月中間期		平成28年9月中間期	
	期中増減額	期末残高	期中増減額	期末残高
法人等	△77	1,015	△175	902
個人	△22	31,468	484	32,055
合計	△99	32,483	308	32,958

(注) 法人等には、法人のほか個人事業主を含んでおります。

[取引相手別の貸出金償却の額]

(単位：百万円)

	平成27年9月中間期	平成28年9月中間期
法人等	0	—
個人	1,558	1,216
合計	1,558	1,216

(注) 法人等には、法人のほか個人事業主を含んでおります。

[リスク・ウェイト区分ごとのエクスポージャー（信用リスク削減手法適用後）]

(単位：百万円)

リスク・ウェイト区分	平成27年9月中間期		平成28年9月中間期	
	期末残高	うち格付あり	期末残高	うち格付あり
0%	398,827	—	518,189	—
10%	34,031	—	49,595	—
20%	128,973	88,406	99,091	37,352
35%	157,085	—	114,016	—
50%	120,857	115,142	102,497	97,102
75%	2,117,317	—	2,134,480	—
100%	300,522	14,878	500,627	19,862
120%	—	—	1,003	1,003
150%	4,422	3,000	16,733	—
250%	97,483	—	17,600	—
合計	3,359,519	221,427	3,553,836	155,321

■信用リスク削減手法が適用されたエクスポージャーの額

(単位：百万円)

	平成27年9月中間期	平成28年9月中間期
適格金融資産担保が適用されたエクスポージャー	877	915
保証が適用されたエクスポージャー	51,217	72,859

■派生商品取引及び長期決済期間取引に関する事項

イ. 派生商品取引のグロス再構築コストの額及び与信相当額

(単位：百万円)

	平成27年9月中間期	平成28年9月中間期
グロス再構築コストの額	20,951	14,712
グロスのアドオンの合計額	9,829	8,924
与信相当額	30,781	23,636
派生商品取引	30,781	23,636
外国為替関連取引	30,418	23,402
金利関連取引	362	233
株式関連取引	—	—
その他取引	—	—
クレジット・デリバティブ	—	—

(注) 1. 与信相当額はカレント・エクスポージャー方式を用いて算出しています。
2. 信用リスク削減手法に該当する事項はありません。

ロ. 与信相当額算出の対象となるクレジット・デリバティブの想定元本額

該当事項はありません。

ハ. 信用リスク削減手法の効果を勘案するために用いるクレジット・デリバティブの想定元本額

該当事項はありません。

二. 長期決済期間取引の与信相当額

該当事項はありません。

■証券化エクスポージャーに関する事項

イ. 持株会社グループがオリジネーターである証券化エクスポージャーに関する事項

(1) 原資産の種類別の内訳及び原資産を構成するエクスポージャーの当期損失額

(単位：百万円)

資産譲渡型証券化取引	平成27年9月中間期		
	原資産の期末残高		当期の原資産の損失額
		うち、3カ月以上延滞エクスポージャーの額	
住宅ローン	629,821	54	－
消費者向けローン	301,149	345	294
事業用不動産ローン	81,320	－	－
合計	1,012,292	399	294

(単位：百万円)

資産譲渡型証券化取引	平成28年9月中間期		
	原資産の期末残高		当期の原資産の損失額
		うち、3カ月以上延滞エクスポージャーの額	
住宅ローン	962,675	86	－
消費者向けローン	360,897	25	193
事業用不動産ローン	72,469	92	－
合計	1,396,042	204	193

(注) 1. 証券化エクスポージャーを保有しない証券化取引はございません。
2. 合成型証券化取引の証券化エクスポージャーは保有していません。
3. 当期の原資産の損失額は、当期に償却した原資産の額を記載しています。

(2) 証券化取引を目的として保有している資産の額

該当事項はありません。

(3) 当期に証券化取引を行ったエクスポージャーの概略、証券化取引に伴い当期中に認識した売却損益の額及び主な原資産の種類別の内訳

(単位：百万円)

資産譲渡型証券化取引	平成27年9月中間期		平成28年9月中間期	
	当期に証券化取引を行った原資産の累計額	証券化取引に伴い当期中に認識した売却損益の額	当期に証券化取引を行った原資産の累計額	証券化取引に伴い当期中に認識した売却損益の額
住宅ローン	253,707	2,572	224,619	4,428
消費者向けローン	20,947	692	18,529	4,796
事業用不動産ローン	10,011	922	－	－
合計	284,665	4,187	243,148	9,224

(注) 合成型証券化取引の証券化エクスポージャーは保有していません。

(4) 保有する証券化エクスポージャーの残高及び主な原資産の種類

(単位：百万円)

原資産の種類	平成27年9月中間期	平成28年9月中間期
オン・バランス	232,584	283,460
住宅ローン	142,259	221,864
消費者向けローン	74,396	44,748
事業用不動産ローン	15,929	16,847
オフ・バランス	－	535
消費者向けローン	－	535
合計	232,584	283,995

(注) 再証券化エクスポージャーは保有していません。

(5) 保有する証券化エクスポージャーのリスク・ウエイト区分ごとの残高及び所要自己資本額 (単位：百万円)

リスク・ウエイト 区分	平成27年9月中間期			平成28年9月中間期		
	期末残高	リスク・アセット	所要自己資本額	期末残高	リスク・アセット	所要自己資本額
オン・バランス	232,584	983,903	39,356	283,460	760,467	30,418
20%	57,749	11,549	461	139,023	27,804	1,112
50%	15,343	7,671	306	24,354	12,177	487
100%	89,475	89,475	3,579	67,873	67,873	2,714
1250%	70,016	875,206	35,008	52,209	652,612	26,104
オフ・バランス	—	—	—	535	6,691	267
1250%	—	—	—	535	6,691	267
合計	232,584	983,903	39,356	283,995	767,159	30,686

(注) 1. 期末残高は個別引当金控除後の額を記載しています。
2. 所要自己資本額はリスク・アセットに4%を乗じて算出しています。

(6) 証券化取引に伴い増加した自己資本に相当する額及び原資産の種類別の内訳 (単位：百万円)

	平成27年9月中間期	平成28年9月中間期
住宅ローン	14,981	19,382
消費者向けローン	8,133	9,502
事業用不動産ローン	1,292	2,078
合計	24,407	30,963

(7) リスク・ウエイト1250%が適用された証券化エクスポージャーの残高及び主な原資産の種類 (単位：百万円)

原資産の種類	平成27年9月中間期	平成28年9月中間期
住宅ローン	37,759	34,839
消費者向けローン	17,744	6,538
事業用不動産ローン	14,513	10,831
合計	70,016	52,209

(8) 早期償還条項付証券化エクスポージャーに関する事項

該当事項はありません。

ロ. 持株会社グループが投資家である証券化エクスポージャーに関する事項

(1) 保有する証券化エクスポージャーの残高及び主な原資産の種類 (単位：百万円)

原資産の種類	平成27年9月中間期	平成28年9月中間期
消費者向けローン	1,807	941
事業用不動産ローン	1,723	2,131
合計	3,531	3,072

(注) 1. 再証券化エクスポージャーは保有していません。
2. 原資産がオフ・バランスの証券化エクスポージャーは保有していません。

(2) 保有する証券化エクスポージャーのリスク・ウエイトの区分ごとの残高及び所要自己資本の額 (単位：百万円)

リスク・ウエイト 区分	平成27年9月中間期			平成28年9月中間期		
	期末残高	リスク・アセット	所要自己資本額	期末残高	リスク・アセット	所要自己資本額
20%	3,531	706	28	3,072	614	24
合計	3,531	706	28	3,072	614	24

(注) 1. 所要自己資本額はリスク・アセットに4%を乗じて算出しています。
2. 原資産がオフ・バランスの証券化エクスポージャーは保有していません。

(3) リスク・ウエイト1250%が適用された証券化エクスポージャーの残高及び主な原資産の種類

該当事項はありません。

■ マーケット・リスクに関する事項

持株会社グループは、持株自己資本比率告示第16条に基づき、自己資本比率の算定にマーケット・リスク相当額を算入していないため、該当事項はありません。

■銀行勘定における出資等又は株式等エクスポージャーに関する事項

イ. 出資等又は株式等エクスポージャーの中間連結貸借対照表計上額等

(単位：百万円)

	平成27年9月中間期		平成28年9月中間期	
	中間連結貸借対照表計上額	時価	中間連結貸借対照表計上額	時価
上場している出資等又は株式等エクスポージャー	7,363	7,363	7,116	7,116
上記に該当しない出資等又は株式等エクスポージャー	1,271	—	1,252	—
合計	8,634	—	8,369	—

(注) ファンド内の出資等又は株式等エクスポージャーは除いております。

ロ. 子会社・関連会社株式の中間連結貸借対照表計上額等

(単位：百万円)

	平成27年9月中間期		平成28年9月中間期	
	中間連結貸借対照表計上額		中間連結貸借対照表計上額	
子会社・子法人等	—		—	
関連法人等	132		188	
合計	132		188	

ハ. 売却及び償却に伴う損益の額

(単位：百万円)

	平成27年9月中間期	平成28年9月中間期
売却に伴う損益の額	11	15
償却に伴う損益の額	91	—

二. 中間連結貸借対照表で認識され、中間連結損益計算書で認識されない評価損益の額

(単位：百万円)

	平成27年9月中間期	平成28年9月中間期
中間連結貸借対照表で認識され、かつ中間連結損益計算書で認識されない評価損益の額	4,026	5,292
中間連結貸借対照表及び中間連結損益計算書で認識されない評価損益の額	—	—

■銀行勘定における金利リスクに関して持株会社グループが内部管理上使用した金利ショックに対する損益又は経済的価値の増減額

(単位：百万円)

対象通貨	平成27年9月中間期	平成28年9月中間期
	経済的価値の増減額	経済的価値の増減額
日本円	△1,832	△3,969

資本金及び発行済株式の総数

1. 資本金 45,673百万円

2. 発行済株式の総数

(平成28年9月30日現在)

種類	発行数(株)
普通株式	225,472,801

主要株主 (平成28年9月30日現在)

氏名又は名称	住所	所有株式数(千株)	発行済株式総数に対する 所有株式数の割合(%)
イオン株式会社	千葉県千葉市美浜区中瀬1丁目5-1	93,771	41.59
ステート ストリート バンク アンド トラスト カンパニー 505001 (常任代理人 株式会社みずほ銀行決済営業部)	P.O.BOX 351 BOSTON MASSACHUSETTS 02101 U.S.A. (東京都港区港南2丁目15-1)	10,114	4.49
日本マスタートラスト信託銀行株式会社(信託口)	東京都港区浜松町2丁目11番3号	7,652	3.39
ステート ストリート バンク アンド トラスト カンパニー 505223 (常任代理人 株式会社みずほ銀行決済営業部)	P.O.BOX 351 BOSTON MASSACHUSETTS 02101 U.S.A. (東京都港区港南2丁目15-1)	5,945	2.64
日本トラスティ・サービス信託銀行株式会社(信託口)	東京都中央区晴海1丁目8-11	5,014	2.22
ビーエヌピー バリバ セック サービス ルクセンブルグ ジャスデック アパディーン グローバル クライアント アセット (常任代理人 香港上海銀行東京支店 カस्टディ業務部)	33 RUE DE GASPERICH, L-5826 HOWALD-HESPERANGE, LUXEMBOURG (東京都中央区日本橋3丁目11-1)	3,309	1.47
マックスバリュ西日本株式会社	広島県広島市南区段原南1丁目3-52	2,646	1.17
ジェーピー モルガン チェース バンク 385174 (常任代理人 株式会社みずほ銀行決済営業部)	25 BANK STREET, CANARY WHARF, LONDON, E14 5JP, UNITED KINGDOM (東京都港区港南2丁目15-1)	2,349	1.04
ミニストップ株式会社	千葉県千葉市美浜区中瀬1丁目5番地1	2,290	1.02
ザ バンク オブ ニューヨーク メロン 140044 (常任代理人 株式会社みずほ銀行決済営業部)	225 LIBERTY STREET, NEW YORK, NEW YORK, U.S.A. (東京都港区港南2丁目15-1)	1,775	0.79
計	—	134,871	59.82

- (注) 1. 上記のほか、自己株式が9,799千株あります。
2. 上記銀行の所有株式数には、信託業務に係る株式が以下のとおり含まれております。
- | | |
|---------------------------|---------|
| 日本マスタートラスト信託銀行株式会社(信託口) | 7,652千株 |
| 日本トラスティ・サービス信託銀行株式会社(信託口) | 5,014千株 |
3. ステート ストリート バンク アンド トラスト カンパニー 505001、ステート ストリート バンク アンド トラスト カンパニー 505223、ビーエヌピー バリバ セック サービス ルクセンブルグ ジャスデック アパディーン グローバル クライアント アセット、ジェーピー モルガン チェース バンク 385174、ザ バンク オブ ニューヨーク メロン 140044は、主として機関投資家の保有する株式の保管業務を行うとともに、当該機関投資家の株式名義人となっております。
4. ラザード・アセット・マネージメント・エルエルシーから、平成28年5月9日付で大量保有報告書の変更報告書の提出があり、平成28年4月29日現在で次のとおり当社の株式を所有している旨が記載されているものの、当社として平成28年9月30日現在における実質所有株式数の確認ができておりませんので、上記大株主の状況には含めておりません。
- なお、大量保有報告書の変更報告書の内容は次のとおりであります。
- | | |
|---------|-------------------------------------|
| 大量保有者 | ラザード・アセット・マネージメント・エルエルシー |
| 住所 | アメリカ合衆国ニューヨーク州ニューヨーク市ロックフェラープラザ30番地 |
| 保有株券の数 | 15,353千株 |
| 株券等保有割合 | 7.36% |
5. フィデリティ投信株式会社から、平成28年10月7日付で大量保有報告書の変更報告書の提出があり、平成28年9月30日現在で次のとおり当社の株式を所有している旨が記載されているものの、当社として平成28年9月30日現在における実質所有株式数の確認ができておりませんので、上記大株主の状況には含めておりません。
- なお、大量保有報告書の変更報告書の内容は次のとおりであります。
- | | |
|---------|-----------------|
| 大量保有者 | フィデリティ投信株式会社 |
| 住所 | 東京都港区六本木七丁目7番7号 |
| 保有株券の数 | 8,398千株 |
| 株券等保有割合 | 3.72% |

役員の状況 (平成28年12月31日現在)

【取締役】

代表取締役会長	鈴木正規
代表取締役社長	河原健次
取締役副社長	水野雅夫
取締役副社長	森山高光
専務取締役	若林秀樹
常務取締役	万月雅明
取締役	笠井康弘
取締役	原口恒和
取締役	渡邊廣之
取締役（社外役員）	大鶴基成
取締役（社外役員）	箱田順哉

【監査役】

常勤監査役（社外役員）	内堀壽典
監査役（社外役員）	山浦耕志
監査役（社外役員）	大谷剛
監査役	西松正人

事業の概況（連結）

当行グループの現況に関する事項

当中間連結会計期間における経営環境は、国内において個人消費は、総じてみれば底堅く動き、消費者マインドに足踏みが見られました。企業については、生産活動や輸出はおおむね横ばいで推移し、収益は高い水準を維持、雇用情勢は改善する等、緩やかな回復基調が続きました。

金融市場は、国内金利について、日本銀行がマイナス金利政策を継続するなか、10年国債利回りは、マイナス圏にて推移いたしました。為替については、英国のEU離脱に伴う欧州経済の不透明感の高まりによる影響等から、円高にて推移いたしました。

このような経営環境の中、当行は、「親しみやすく、便利で、わかりやすい金融サービス」の提供を掲げ、これまでも増してお客さまの声に耳を傾け、さらなる利便性の向上に向けて金融サービスの拡充に努めました。

具体的には、決済手段の多様化のニーズにお応えするため、キャッシュカードとJCBデビット、電子マネーWAONの3機能一体型の「イオン銀行CASH+DEBIT」を発行いたしました。

住宅ローンについては、イオン住宅ローンサービス株式会社よりフラット35事業を譲受し、住宅ローン事業を強化いたしました。

投資信託ではイオングループシナジーを生かした「イオン・バランス戦略ファンド」の募集を開始いたしました。

お客さまとの重要な接点である店舗では、行員端末の機能集約化などによるお客さまの待ち時間の短縮、ご相談やご提案を行うため「居心地のよさ」を訴求するための設備を導入する等、便利で分かりやすい店舗への進化を目指した店づくりを推進しました。

当行の子会社であるイオン保険サービス株式会社につきましては、インターネットで予約し店舗に来店いただく、オムニチャネル化を推進したほか、ライブイベントに合わせたセミナーの実施による保険ショッパの認知度向上及び営業力強化に努めました。

以上の結果、当中間連結会計期間の業績は、次のとおりとなりました。

（口座）

口座数は525万口座（期首比32万口座増）となりました。

（クレジットカード）

国内におけるクレジットカード会員数は2,644万会員（同56万人増）となりました。

（預金）

普通預金、定期預金等を合わせた預金残高は、2兆3,612億71百万円（同2,078億59百万円増）となりました。

（貸出金）

貸出金の残高は、1兆4,977億82百万円（同759億69百万円増）となりました。

（有価証券）

有価証券の残高は1,479億3百万円（同522億11百万円減）となりました。

（総資産）

総資産の残高は2兆9,083億45百万円（同1,895億41百万円増）となりました。

（損益）

当中間連結会計期間の損益につきましては、経常収益791億41百万円（前年同期比98億74百万円増）、経常利益78億8百万円（同17億57百万円増）、中間純利益71億63百万円（同16億13百万円増）となりました。

主要経営指標（連結）

■主要経営指標（連結）

（単位：百万円）

	平成26年9月中間期	平成27年9月中間期	平成28年9月中間期	平成27年3月期	平成28年3月期
経常収益	59,802	69,266	79,141	130,175	144,850
経常利益	2,704	6,050	7,808	12,142	15,104
親会社株主に帰属する中間(当期)純利益	3,344	5,550	7,163	11,499	12,877
中間(当期)包括利益	3,030	4,977	6,538	11,197	14,476
純資産額	229,801	242,941	258,971	237,968	252,438
総資産額	2,290,849	2,537,384	2,908,345	2,618,460	2,718,803
連結自己資本比率(国内基準)	13.04%	10.85%	10.91%	11.48%	10.89%

■事業の種類別セグメント情報

連結子会社は、銀行業以外の事業を営んでおりますが、それらの事業の全セグメントに占める割合が僅少であるため、事業の種類別セグメント情報は記載しておりません。

■リスク管理債権（連結）

（単位：百万円）

	平成27年9月中間期	平成28年9月中間期
破綻先債権	785	569
延滞債権	3,382	4,485
3ヵ月以上延滞債権	—	—
貸出条件緩和債権	2,448	2,610
合計	6,616	7,666

中間連結財務諸表

■中間連結貸借対照表

(単位：百万円)

科 目	平成27年9月中間期 平成27年9月30日	平成28年9月中間期 平成28年9月30日
(資産の部)		
現金預け金	356,669	504,810
買入金銭債権	28,133	46,499
有価証券	228,287	147,903
貸出金	1,255,486	1,497,782
割賦売掛金	558,008	581,443
その他資産	83,797	102,840
有形固定資産	3,025	2,782
無形固定資産	10,749	11,742
繰延税金資産	4,767	3,545
支払承諾見返	11,735	12,139
貸倒引当金	△3,277	△3,072
投資損失引当金	—	△70
資産の部合計	2,537,384	2,908,345

(単位：百万円)

科 目	平成27年9月中間期 平成27年9月30日	平成28年9月中間期 平成28年9月30日
(負債の部)		
預金	1,989,243	2,361,271
借用金	94,700	64,400
未払金	148,619	150,273
その他負債	37,422	46,296
賞与引当金	781	945
役員業績報酬引当金	17	19
退職給付に係る負債	62	86
ポイント引当金	11,652	13,792
偶発損失引当金	163	74
その他の引当金	44	73
支払承諾	11,735	12,139
負債の部合計	2,294,443	2,649,373
(純資産の部)		
資本金	51,250	51,250
資本剰余金	201,534	201,534
利益剰余金	△10,631	3,859
株主資本合計	242,152	256,643
その他有価証券評価差額金	821	2,371
退職給付に係る調整累計額	△56	△71
その他の包括利益累計額合計	765	2,300
非支配株主持分	23	28
純資産の部合計	242,941	258,971
負債及び純資産の部合計	2,537,384	2,908,345

■中間連結損益計算書及び中間連結包括利益計算書 中間連結損益計算書

(単位：百万円)

科 目	平成27年9月中間期 平成27年4月1日から 平成27年9月30日まで	平成28年9月中間期 平成28年4月1日から 平成28年9月30日まで
経常収益	69,266	79,141
資金運用収益	35,204	39,810
(うち貸出金利息)	33,995	38,837
(うち有価証券利息配当金)	939	727
役務取引等収益	27,774	29,797
その他業務収益	4,196	7,245
その他経常収益	2,090	2,288
経常費用	63,216	71,333
資金調達費用	3,122	2,547
(うち預金利息)	2,667	2,295
役務取引等費用	35,167	38,861
その他業務費用	91	308
営業経費	24,637	29,596
その他経常費用	198	19
経常利益	6,050	7,808
特別損失	31	23
固定資産処分損	31	17
減損損失	—	5
その他の特別損失	—	0
税金等調整前中間純利益	6,018	7,784
法人税、住民税及び事業税	1,073	1,330
法人税等調整額	△611	△715
法人税等合計	462	614
中間純利益	5,556	7,169
非支配株主に帰属する中間純利益	6	6
親会社株主に帰属する中間純利益	5,550	7,163

中間連結包括利益計算書

(単位：百万円)

科 目	平成27年9月中間期 平成27年4月1日から 平成27年9月30日まで	平成28年9月中間期 平成28年4月1日から 平成28年9月30日まで
中間純利益	5,556	7,169
その他の包括利益	△579	△631
その他有価証券評価差額金	△584	△637
退職給付に係る調整額	5	6
中間包括利益	4,977	6,538
(内訳)		
親会社株主に係る中間包括利益	4,971	6,532
非支配株主に係る中間包括利益	6	6

■中間連結株主資本等変動計算書

前中間連結会計期間 (自 平成27年4月1日 至 平成27年9月30日)

(単位:百万円)

	株主資本			
	資本金	資本剰余金	利益剰余金	株主資本合計
当期首残高	51,250	201,534	△16,181	236,602
当中間期変動額				
親会社株主に帰属する 中間純利益			5,550	5,550
株主資本以外の項目の 当中間期変動額(純額)				
当中間期変動額合計	—	—	5,550	5,550
当中間期末残高	51,250	201,534	△10,631	242,152

	その他の包括利益累計額			非支配株主持分	純資産合計
	その他有価 証券評価 差額金	退職給付に 係る調整 累計額	その他の 包括利益 累計額合計		
当期首残高	1,406	△61	1,344	21	237,968
当中間期変動額					
親会社株主に帰属する 中間純利益					5,550
株主資本以外の項目の 当中間期変動額(純額)	△584	5	△579	2	△577
当中間期変動額合計	△584	5	△579	2	4,973
当中間期末残高	821	△56	765	23	242,941

当中間連結会計期間 (自 平成28年4月1日 至 平成28年9月30日)

(単位:百万円)

	株主資本			
	資本金	資本剰余金	利益剰余金	株主資本合計
当期首残高	51,250	201,534	△3,304	249,479
当中間期変動額				
親会社株主に帰属する 中間純利益			7,163	7,163
株主資本以外の項目の 当中間期変動額(純額)				
当中間期変動額合計	—	—	7,163	7,163
当中間期末残高	51,250	201,534	3,859	256,643

	その他の包括利益累計額			非支配株主持分	純資産合計
	その他有価 証券評価 差額金	退職給付に 係る調整 累計額	その他の 包括利益 累計額合計		
当期首残高	3,009	△78	2,931	27	252,438
当中間期変動額					
親会社株主に帰属する 中間純利益					7,163
株主資本以外の項目の 当中間期変動額(純額)	△637	6	△631	0	△630
当中間期変動額合計	△637	6	△631	0	6,533
当中間期末残高	2,371	△71	2,300	28	258,971

■中間連結キャッシュ・フロー計算書

(単位：百万円)

科 目	平成27年9月中間期 平成27年4月1日から 平成27年9月30日まで	平成28年9月中間期 平成28年4月1日から 平成28年9月30日まで
営業活動によるキャッシュ・フロー		
税金等調整前中間純利益	6,018	7,784
減価償却費	879	962
減損損失	—	5
のれん償却額	227	257
持分法による投資損益(△は益)	△427	△405
貸倒引当金の増減(△)	41	△303
賞与引当金の増減額(△は減少)	114	113
役員業績報酬引当金の増加額(△は減少)	△29	△32
偶発損失引当金の増加額(△は減少)	△77	△32
ポイント引当金の増加額(△)	2,051	1,796
その他引当金の増減(△)	10	△2
資金運用収益	△35,204	△39,810
資金調達費用	3,122	2,547
有価証券関係損益(△)	△159	△1,009
固定資産処分損益(△は益)	29	17
貸出金の純増(△)減	△43,683	△65,490
預金の純増減(△)	26,230	207,859
借入金の純増減(△)	△11,100	△24,609
預け金(日銀預け金を除く)の純増(△)減	1,926	△16,685
コールローン等の純増(△)減	20,944	△8,765
コールマネーの純増減(△)	△76,300	—
割賦売掛金の純増(△)減	39,303	△46,748
未払金の純増減(△)	△22,326	△20,087
資金運用による収入	35,061	39,379
資金調達による支出	△10,247	△1,854
その他	3,677	△2,953
小 計	△59,918	31,932
法人税等の支払額	△1,604	△1,464
営業活動によるキャッシュ・フロー	△61,522	30,467
投資活動によるキャッシュ・フロー		
有価証券の取得による支出	△85,837	△90,447
有価証券の売却による収入	53,293	6,846
有価証券の償還による収入	27,423	136,792
有形固定資産の取得による支出	△609	△513
無形固定資産の取得による支出	△827	△1,277
関係会社事業譲受による支出	—	△705
投資活動によるキャッシュ・フロー	△6,557	50,694
財務活動によるキャッシュ・フロー		
非支配株主への配当金の支払額	△3	△5
財務活動によるキャッシュ・フロー	△3	△5
現金及び現金同等物の増減額(△は減少)	△68,083	81,157
現金及び現金同等物の期首残高	412,770	380,323
現金及び現金同等物の中間期末残高	344,687	461,480

中間連結財務諸表の作成のための基本となる重要な事項

- (1) 連結の範囲に関する事項
- ① 連結される子会社及び子法人等 1社
イオン保険サービス株式会社
 - ② 非連結の子会社及び子法人等
該当ありません。
- (2) 持分法の適用に関する事項
- ① 持分法適用の非連結の子会社及び子法人等
該当ありません。
 - ② 持分法適用の関連法人等 1社
イオン住宅ローンサービス株式会社
- (3) 持分法非適用の非連結の子会社及び子法人等
該当ありません。
- (4) 持分法非適用の関連法人等
該当ありません。
- (3) 連結される子会社及び子法人等の中間決算日等に関する事項
連結される子会社及び子法人等の中間決算日は次のとおりであります。
9月末日 1社
- (4) のれんの償却に関する事項
20年間の定額法により償却を行っております。

連結注記表

記載金額は百万円未満を切り捨てて表示しております。

会計方針に関する事項

- (1) 有価証券の評価基準及び評価方法
有価証券の評価は、その他有価証券については原則として中間連結決算日の市場価格等に基づく時価法（売却原価は移動平均法により算定）、ただし時価を把握することが極めて困難と認められるものについては移動平均法による原価法により行っております。なお、その他有価証券の評価差額については、全部純資産直入法により処理しております。
- (2) 固定資産の減価償却の方法
- ① 有形固定資産
有形固定資産は、定額法を採用しております。また、主な耐用年数は次のとおりであります。
建物 2年～20年
その他 2年～20年
 - ② 無形固定資産
無形固定資産は、定額法により償却しております。なお、自社利用のソフトウェアについては、当行及び連結される子会社で定める利用可能期間（1～5年）に基づいて償却しております。
- (3) 貸倒引当金の計上基準
貸倒引当金は、予め定めている償却・引当基準に則り、次のとおり計上しております。
「銀行等金融機関の資産の自己査定並びに貸倒償却及び貸倒引当金の監査に関する実務指針」（日本公認会計士協会銀行等監査特別委員会報告第4号平成24年7月4日）に規定する正常先債権及び要注意先債権に相当する債権については、一定の種類毎に分類し、過去の一定期間における各々の貸倒実績から算出した貸倒実績率等に基づき計上しております。破綻懸念先債権に相当する債権については、債権額から担保の処分可能見込額及び保証による回収可能見込額を控除し、その残額のうち必要と認める額を計上しております。破綻先債権及び実質破綻先債権に相当する債権については、債権額から、担保の処分可能見込額及び保証による回収可能見込額を控除した残額を計上しております。
すべての債権は、資産の自己査定基準に基づき、営業関連部署が資産査定を実施し、当該部署から独立した資産監査部署が査定結果を監査しており、その査定結果により上記の引当を行っております。
- (4) 投資損失引当金の計上基準
投資損失引当金は、投資に対する損失に備えるため、有価証券の発行会社の財政状態等を勘案して必要と認められる額を計上しております。
- (5) 賞与引当金の計上基準
賞与引当金は、従業員への賞与の支払いに備えるため、従業員に対する賞与の支給見込額のうち、当中間連結会計期間に帰属する額を計上しております。
- (6) 役員業績報酬引当金の計上基準
役員業績報酬引当金は、役員に対する業績報酬に備えるため、当中間連結会計期間末における支給見込額を計上しております。
- (7) ポイント引当金の計上基準
ポイント引当金は、顧客に付与されたポイントの使用による費用発生に備えるため、必要と認められる額を計上しております。
- (8) 偶発損失引当金の計上基準
偶発損失引当金は、他の引当金で引当対象とした事象以外の偶発事象に対し、将来発生する可能性のある損失を見積り必要と認める額を計上しております。
- (9) その他の引当金の計上基準
その他の引当金は、将来発生が見込まれる費用又は損失について、合理的に見積もることができる金額を計上しております。
- (10) 退職給付に係る会計処理の方法
退職給付債務の算定にあたり、退職給付見込額を当中間連結会計期間末までの期間に帰属させる方法については給付算定式基準によっております。また、過去勤務費用及び数理計算上の差異の費用処理方法は次のとおりであります。
過去勤務費用 発生年度において一括処理
数理計算上の差異 各連結会計年度の発生時の従業員の平均残存勤務期間内の一定の年数（10年）による定額法により按分した額を、それぞれ発生の日翌連結会計年度から費用処理
- (11) 収益の計上基準
- ① 包括信用購入あっせん
(イ) 加盟店手数料
加盟店への立替払実行時に一括して計上しております。
(ロ) 顧客手数料
残債方式による期日到来基準に基づき計上しております。
 - ② フレジット事業における貸出金利息
残債方式による発生主義に基づき計上しております。
- (12) 外貨建の資産及び負債の本邦通貨への換算基準
当行の外貨建資産・負債は、中間連結決算日の為替相場による円換算額を付しております。
- (13) 中間連結キャッシュ・フロー計算書における資金の範囲
中間連結キャッシュ・フロー計算書における資金の範囲は、中間連結貸借対照表上の「現金預け金」のうち現金及び日本銀行への預け金であります。
- (14) 消費税等の会計処理
当行並びに国内の連結される子会社の消費税及び地方消費税の会計処理は、税抜方式によっております。

(追加情報)

(「繰延税金資産の回収可能性に関する適用指針」の適用)
 「繰延税金資産の回収可能性に関する適用指針」(企業会計基準適用指針第26号 平成28年3月28日)を当中間連結会計期間から適用しております。

注記事項

(中間連結貸借対照表関係)

- 関係会社の株式総額(連結子会社及び連結子法人等の株式を除く)5,918百万円
- 貸出金のうち、破綻先債権額は569百万円、延滞債権額は4,485百万円であります。
 なお、破綻先債権とは、元本又は利息の支払の遅延が相当期間継続していることその他の事由により元本又は利息の取立て又は弁済の見込みがないものとして未収利息を計上しなかった貸出金(貸倒償却を行った部分を除く。以下「未収利息不計上貸出金」という。)のうち、法人税法施行令(昭和40年政令第97号)第96条第1項第3号イからホまでに掲げる事由又は同項第4号に規定する事由が生じている貸出金であります。
 また、延滞債権とは、未収利息不計上貸出金であって、破綻先債権及び債務者の経営再建又は支援を図ることを目的として利息の支払を猶予した貸出金以外の貸出金であります。
- 貸出金のうち、貸出条件緩和債権額は2,610百万円であります。
 なお、貸出条件緩和債権とは、債務者の経営再建又は支援を図ることを目的として、金利の減免、利息の支払猶予、元本の返済猶予、債権放棄その他の債務者に有利となる取決めを行った貸出金で破綻先債権、延滞債権及び3ヵ月以上延滞債権(元本又は利息の支払が、約定支払日の翌日から3月以上遅延している貸出金で破綻先債権及び延滞債権に該当しないもの)に該当しないものであります。
- 破綻先債権額、延滞債権額及び貸出条件緩和債権額の合計額は7,666百万円であります。
 なお、上記2. から4. に掲げた債権額は、貸倒引当金控除前の金額であります。
- 手形割引は、「銀行業における金融商品会計基準適用に関する会計上及び監査上の取扱い」(日本公認会計士協会業種別監査委員会報告第24号 平成14年2月13日)に基づき金融取引として処理しております。これにより受け入れた商業手形は、売却又は(再)担保という方法で自由に処分できる権利を有しておりますが、その額面金額は272百万円あります。
- 担保に供している資産は次のとおりであります。
 担保に供している資産
 有価証券 27,151百万円
 担保資産に対応する債務
 借入金 25,000百万円
 上記のほか、為替決済等の担保として、有価証券37,439百万円を差し入れております。
 また、その他資産には、保証金2,514百万円が含まれております。
- 貸出コミットメント契約
 (1)当行は銀行業務を行っており、当座貸越契約及び貸付金に係るコミットメントライン契約を締結しております。当該契約は、顧客からの融資実行の申し出を受けた場合に、契約上規定された条件について違反がない限り、一定の限度額まで資金を貸し付けることを約する契約であります。これらの契約に係る融資未実行残高は、139,932百万円あります。このうち原契約期間が1年以内のもの(又は任意の時期に無条件で取消可能なもの)が122,048百万円あります。
 なお、これらの契約の多くは、融資実行されずに終了するものであるため、融資未実行残高そのものが必ずしも当行の将来のキャッシュ・フローに影響を与えるものではありません。これらの契約の多くには、金融情勢の変化、債権の保全及びその他相当の事由があるときは、当行が実行申し込みを受けた融資の拒絶又は契約極度額の減額をすることができる旨の条項が付けられております。また、契約後も定期的に

予め定めている行内手続に基づき顧客の業況等を把握し、必要に応じて契約の見直し、与信保全上の措置等を講じております。

- 当行は、クレジットカード業務に付帯するキャッシング業務等を行っております。
 当該業務における貸出コミットメントに係る貸出未実行残高は次のとおりであります。
 貸出コミットメント総額 6,957,119百万円
 貸出実行額 401,694百万円
 差引：貸出未実行残高 6,555,425百万円
 また、上記貸出コミットメント契約においては、借入人の資金使途、信用状態等に関する審査が貸出の条件となっているため、必ずしも全額が貸出実行されるものではありません。
- 有形固定資産の減価償却累計額 3,122百万円

(中間連結損益計算書関係)

- 「役員取引等収益」には、包括信用購入あっせん収益15,720百万円を含んでおります。
- 「役員取引等費用」には、クレジット業務に係る委託手数料11,554百万円及び支払保証料17,492百万円を含んでおります。

(中間連結株主資本等変動計算書関係)

発行済株式の種類及び総数に関する事項

(単位：千株)

	当連結会計年度 期首株式数	当中間連結会計 期間増加株式数	当中間連結会計 期間減少株式数	当中間連結会計 期末株式数	摘要
発行済株式					
普通株式	2,500	-	-	2,500	
合計	2,500	-	-	2,500	

(中間連結キャッシュ・フロー計算書関係)

現金及び現金同等物の中間期末残高と中間連結貸借対照表に掲記されている科目の金額との関係

現金預け金	504,810百万円
日本銀行預け金を除く預け金	△43,330百万円
現金及び現金同等物	461,480百万円

(金融商品関係)

○金融商品の時価等に関する事項

平成28年9月30日における中間連結貸借対照表計上額、時価及びこれらの差額は、次のとおりであります。なお、時価を把握することが極めて困難と認められる非上場株式等は、次表には含めておりません(注3)参照。

(単位：百万円)

	中間連結貸借 対照表計上額	時価	差額
(1) 現金預け金	504,810	504,810	-
(2) 買入金銭債権	46,499	46,499	-
(3) 有価証券 その他有価証券	141,874	141,874	-
(4) 貸出金 貸倒引当金(※1)	1,497,782 △3,046		
	1,494,735	1,538,837	44,102
(5) 割賦売掛金(※1)	581,426	583,446	2,019
資産計	2,769,347	2,815,468	46,121
(1) 預金	2,361,271	2,364,323	3,051
(2) 借入金	64,400	64,696	296
(3) 未払金	150,273	150,273	-
負債計	2,575,945	2,579,293	3,348

(※1) 貸出金に対応する一般貸倒引当金及び個別貸倒引当金を控除しております。
なお、割賦売掛金に対する貸倒引当金については、重要性が乏しいため、中間連結貸借対照表計上額から直接減額しております。

(注1) 金融商品の時価の算定方法

資産

(1) 現金預け金

満期のない預け金については、時価は帳簿価額と近似していることから、当該帳簿価額を時価としております。

(2) 買入金銭債権

買入金銭債権は、取引金融機関から提示された価格又は割引現在価値により算定された価額によっております。

(3) 有価証券

債券は、業界団体の公表する価格、取引金融機関から提示された価格又は割引現在価値により算定された価額によっております。

(4) 貸出金

① 銀行業に係る貸出金

貸出金のうち、変動金利によるものは、短期間で市場金利を反映するため、貸出先の信用状態が実行後大きく異ならない限り、時価は帳簿価額と近似していることから、当該帳簿価額を時価としております。固定金利によるものは、貸出金の種類及び内部格付、期間に基づく区分ごとに、元利金の合計額を同様の新規貸出を行った場合に想定される利率で割り引いて時価を算定しております。なお、約定期間が短期間(1年以内)のものは、時価は帳簿価額と近似していることから、当該帳簿価額を時価としております。

また、破綻先、実質破綻先及び破綻懸念先に対する債権等については、担保及び保証による回収見込額等に基づいて貸倒見積高を算定しているため、時価は中間連結決算日における中間連結貸借対照表上の債権等計上額から貸倒引当金計上額を控除した金額に近似しており、当該価額を時価としております。

貸出金のうち、当該貸出を担保資産の範囲内に限るなどの特性により、返済期限を設けていないものについては、返済見込み期間及び金利条件等から、時価は帳簿価額と近似しているものと想定されるため、帳簿価額を時価としております。

② フレジット事業に係る貸出金

営業債権の種類及び期間に基づく区分ごとに、保証による回収見込及び支払経費を反映した将来キャッシュ・フローを算定し、リスクフリーレートで割り引いて算定しております。

(5) 割賦売掛金

割賦売掛金は、営業債権の種類及び期間に基づく区分ごとに、保証による回収見込及び支払経費を反映した将来キャッシュ・フローを算定し、リスクフリーレートで割り引いて算定しております。

負債

(1) 預金

要求払預金については、中間連結決算日に要求された場合の支払額(帳簿価額)を時価とみなしております。また、定期預金の時価は、一定の期間ごとに区分して、将来のキャッシュ・フローを割り引いて現在価値を算定しております。その割引率は、新規に預金を受け入れる際に使用する利率を用いております。

なお、預入期間が短期間(1年以内)のものは、時価は帳簿価額と近似していることから、当該帳簿価額を時価としております。

(2) 借入金

借入金は、一定の期間ごとに区分した当該借入金の元利金の合計額をリスクフリーレートに当分の信用リスクを加味した利率で割り引いて現在価値を算定しております。

(3) 未払金

未払金は、短期間(1年以内)で決済されるものであるため、時価は帳簿価額と近似していることから、当該帳簿価額を時価としております。

(注2) 中間連結貸借対照表計上額の重要性が乏しい科目については、記載を省略しております。

(注3) 時価を把握することが極めて困難と認められる金融商品は次のとおりであり、金融商品の時価等に関する事項の「資産(3)有価証券」には含まれておりません。

(単位：百万円)

区分	中間連結貸借対照表計上額
非上場株式等(※1)	6,028
合計	6,028

(※1) 非上場株式等については、市場価額がなく、時価を把握することが極めて困難と認められることから時価開示の対象とはしていません。

(有価証券関係)

中間連結貸借対照表の「有価証券」のほか、「買入金銭債権」中の貸付債権信託受益権が含まれております。

その他有価証券(平成28年9月30日現在)

	種類	中間連結貸借 対照表計上額 (百万円)	取得原価 (百万円)	差額 (百万円)
中間連結貸借 対照表計上額が 取得原価を 超えるもの	債券	113,311	110,485	2,825
	国債	45,563	44,973	589
	社債	67,748	65,512	2,236
	その他	49,634	48,772	862
	外国証券	8,307	8,000	307
	その他	41,326	40,772	554
	小計	162,946	159,258	3,688
中間連結貸借 対照表計上額が 取得原価を 超えないもの	債券	15,999	15,999	-
	国債	-	-	-
	社債	15,999	15,999	-
	その他	9,427	9,614	△186
	外国証券	-	-	-
	その他	9,427	9,614	△186
	小計	25,427	25,614	△186
合計		188,373	184,872	3,501

(1株当たり情報)

- 1株当たりの純資産額 103,577円49銭
- 1株当たりの中間純利益金額 2,865円56銭

事業の概況 (単体)

平成28年9月中間期における [金融経済環境]、[事業の経過及び成果] につきましては、事業の概況 (連結) (34頁) に記載のとおりであります。

当中間期の業績は、次のとおりとなりました。

(口座)

口座数は525万口座 (期首比32万口座増) となりました。

(クレジットカード)

国内におけるクレジットカード会員数は2,644万会員 (同56万人増) となりました。

(預金)

普通預金、定期預金等を合わせた預金残高は、2兆3,624億40百万円 (同2,087億41百万円増) となりました。

(貸出金)

貸出金の残高は、1兆4,977億82百万円 (同759億69百万円増) となりました。

(有価証券)

有価証券の残高は1,567億92百万円 (同525億13百万円減) となりました。

(総資産)

総資産の残高は2兆9,039億52百万円 (同1,905億55百万円増) となりました。

(損益)

当中間会計期間の損益につきましては、経常収益758億75百万円 (前年同期比98億36百万円増)、経常利益73億59百万円 (同19億48百万円増)、中間純利益70億18百万円 (同17億73百万円増) となりました。

主要経営指標 (単体)

■主要経営指標

(単位：百万円)

	平成26年9月中間期	平成27年9月中間期	平成28年9月中間期	平成27年3月期	平成28年3月期
経常収益	56,784	66,039	75,875	123,748	138,251
経常利益	2,107	5,410	7,359	10,637	13,795
中間(当期)純利益	3,046	5,245	7,018	10,613	12,315
資本金	51,250	51,250	51,250	51,250	51,250
発行済株式の総数	2,500,000株	2,500,000株	2,500,000株	2,500,000株	2,500,000株
純資産額	230,647	242,891	258,530	238,230	252,149
総資産額	2,287,710	2,532,708	2,903,952	2,613,948	2,713,397
預金残高	1,650,620	1,989,459	2,362,440	1,963,250	2,153,699
貸出金残高	1,140,601	1,254,486	1,497,782	1,210,503	1,421,813
有価証券残高	159,246	237,531	156,792	233,062	209,305
単体自己資本比率(国内基準)	13.62%	11.28%	11.28%	12.03%	11.29%
従業員数	920人	1,138人	1,399人	954人	1,217人

(注) 従業員数は、執行役員、受入出向者を含み、臨時雇用及び嘱託を含めておりません。

中間財務諸表

■ 中間貸借対照表

(単位：百万円)

科 目	平成27年9月中間期 平成27年9月30日	平成28年9月中間期 平成28年9月30日
(資産の部)		
現金預け金	352,854	500,481
買入金銭債権	28,133	46,499
有価証券	237,531	156,792
貸出金	1,254,486	1,497,782
割賦売掛金	558,008	581,443
その他資産	82,639	101,455
有形固定資産	2,590	2,314
無形固定資産	3,589	4,955
繰延税金資産	4,416	3,162
支払承諾見返	11,735	12,139
貸倒引当金	△3,277	△3,072
資産の部合計	2,532,708	2,903,952

(単位：百万円)

科 目	平成27年9月中間期 平成27年9月30日	平成28年9月中間期 平成28年9月30日
(負債の部)		
預金	1,989,459	2,362,440
借入金	94,700	64,400
その他負債	181,384	191,676
未払法人税等	989	1,530
資産除去債務	290	381
未払金	148,432	150,035
その他の負債	31,673	39,728
賞与引当金	661	816
役員業績報酬引当金	15	16
ポイント引当金	11,652	13,792
偶発損失引当金	163	74
その他の引当金	44	65
支払承諾	11,735	12,139
負債の部合計	2,289,816	2,645,422
(純資産の部)		
資本金	51,250	51,250
資本剰余金	201,534	201,534
資本準備金	48,750	48,750
その他資本剰余金	152,784	152,784
利益剰余金	△10,714	3,374
その他利益剰余金	△10,714	3,374
繰越利益剰余金	△10,714	3,374
株主資本合計	242,069	256,158
その他有価証券評価差額金	821	2,371
評価・換算差額等合計	821	2,371
純資産の部合計	242,891	258,530
負債及び純資産の部合計	2,532,708	2,903,952

■中間損益計算書

(単位：百万円)

科 目	平成27年9月中間期 平成27年4月1日から 平成27年9月30日まで	平成28年9月中間期 平成28年4月1日から 平成28年9月30日まで
経常収益	66,039	75,875
資金運用収益	35,714	40,448
(うち貸出金利息)	33,994	38,837
(うち有価証券利息配当金)	1,450	1,365
役務取引等収益	24,462	26,297
その他業務収益	4,196	7,245
その他経常収益	1,665	1,884
経常費用	60,628	68,516
資金調達費用	3,122	2,547
(うち預金利息)	2,667	2,295
役務取引等費用	35,157	38,854
その他業務費用	91	308
営業経費	22,058	26,788
その他経常費用	198	18
経常利益	5,410	7,359
特別損失	29	14
固定資産処分損	29	14
税引前中間純利益	5,381	7,345
法人税、住民税及び事業税	758	1,062
法人税等調整額	△622	△736
法人税等合計	135	326
中間純利益	5,245	7,018

■中間株主資本等変動計算書

前中間会計期間 (自 平成27年4月1日 至 平成27年9月30日)

(単位：百万円)

	株主資本						株主資本合計
	資本金	資本剰余金			利益剰余金		
		資本準備金	その他 資本剰余金	資本剰余金合計	その他利益剰余金 繰越利益剰余金	利益剰余金合計	
当期首残高	51,250	48,750	152,784	201,534	△15,959	△15,959	236,824
当中間期変動額							
中間純利益					5,245	5,245	5,245
株主資本以外の項目の 当中間期変動額(純額)							
当中間期変動額合計	-	-	-	-	5,245	5,245	5,245
当中間期末残高	51,250	48,750	152,784	201,534	△10,714	△10,714	242,069

	評価・換算差額等		純資産合計
	その他有価 証券評価差額金	評価・換算差額 等合計	
当期首残高	1,406	1,406	238,230
当中間期変動額			
中間純利益			5,245
株主資本以外の項目の 当中間期変動額(純額)	△584	△584	△584
当中間期変動額合計	△584	△584	4,660
当中間期末残高	821	821	242,891

当中間会計期間 (自 平成28年4月1日 至 平成28年9月30日)

(単位：百万円)

	株主資本						株主資本合計
	資本金	資本剰余金			利益剰余金		
		資本準備金	その他 資本剰余金	資本剰余金合計	その他利益剰余金 繰越利益剰余金	利益剰余金合計	
当期首残高	51,250	48,750	152,784	201,534	△3,644	△3,644	249,139
当中間期変動額							
中間純利益					7,018	7,018	7,018
株主資本以外の項目の 当中間期変動額(純額)							
当中間期変動額合計	-	-	-	-	7,018	7,018	7,018
当中間期末残高	51,250	48,750	152,784	201,534	3,374	3,374	256,158

	評価・換算差額等		純資産合計
	その他有価 証券評価差額金	評価・換算差額 等合計	
当期首残高	3,009	3,009	252,149
当中間期変動額			
中間純利益			7,018
株主資本以外の項目の 当中間期変動額(純額)	△637	△637	△637
当中間期変動額合計	△637	△637	6,381
当中間期末残高	2,371	2,371	258,530

個別注記表

記載金額は百万円未満を切り捨てて表示しております。

重要な会計方針

1. 有価証券の評価基準及び評価方法
有価証券の評価は、子会社・子法人等株式及び関連法人等株式については移動平均法による原価法、その他有価証券については原則として中間決算日の市場価格等に基づく時価法（売却原価は移動平均法により算定）、ただし時価を把握することが極めて困難と認められるものについては移動平均法による原価法により行っております。なお、その他有価証券の評価差額については、全部純資産直入法により処理しております。
2. 固定資産の減価償却の方法
 - (1) 有形固定資産
有形固定資産は、定額法を採用しております。また、主な耐用年数は次のとおりであります。

建物	2年～20年
その他	2年～20年
 - (2) 無形固定資産
無形固定資産は、定額法により償却しております。なお、自社利用のソフトウェアについては、行内における利用可能期間（1～5年）に基づいて償却しております。
3. 外貨建の資産及び負債の本邦通貨への換算基準
外貨建資産・負債は、中間決算日の為替相場による円換算額を付しております。
4. 引当金の計上基準
 - (1) 貸倒引当金
貸倒引当金は、予め定めている償却・引当基準に則り、次のとおり計上しております。
「銀行等金融機関の資産の自己査定並びに貸倒償却及び貸倒引当金の監査に関する実務指針」（日本公認会計士協会銀行等監査特別委員会報告第4号 平成24年7月4日）に規定する正常先債権及び要注意先債権に相当する債権については、一定の種類毎に分類し、過去の一定期間における各々の貸倒実績から算出した貸倒実績率等に基づき計上しております。破綻懸念先債権に相当する債権については、債権額から担保の処分可能見込額及び保証による回収可能見込額を控除し、その残額のうち必要と認める額を計上しております。破綻先債権及び実質破綻先債権に相当する債権については、債権額から、担保の処分可能見込額及び保証による回収可能見込額を控除した残額を計上しております。
すべての債権は、資産の自己査定基準に基づき、営業関連部署が資産査定を実施し、当該部署から独立した資産監査部署が査定結果を監査しており、その査定結果により上記の引当を行っております。
 - (2) 賞与引当金
賞与引当金は、従業員への賞与の支払いに備えるため、従業員に対する賞与の支給見込額のうち、当中間会計期間に帰属する額を計上しております。
 - (3) 役員業績報酬引当金
役員業績報酬引当金は、役員に対する業績報酬に備えるため、当中間会計期間末における支給見込額を計上しております。
 - (4) ポイント引当金
ポイント引当金は、顧客に付与されたポイントの使用による費用発生に備えるため、必要と認められる額を計上しております。
 - (5) 偶発損失引当金
偶発損失引当金は、他の引当金で引当対象とした事象以外の偶発事象に対し、将来発生する可能性のある損失を見積り必要と認める額を計上しております。

- (6) その他の引当金
その他の引当金は、将来発生が見込まれる費用又は損失について、合理的に見積もることができる金額を計上しております。
5. 収益の計上基準
 - (1) 包括信用購入あっせん
 - ① 加盟店手数料
加盟店への立替払実行時に一括して計上しております。
 - ② 顧客手数料
残債方式による期日到来基準に基づき計上しております。
 - (2) クレジット事業における貸出金利息
残債方式による発生主義に基づき計上しております。
6. 消費税等の会計処理
消費税及び地方消費税（以下「消費税等」という。）の会計処理は、税抜方式によっております。ただし、固定資産に係る控除対象外消費税等はその他の資産に計上し、5年間で均等償却を行っております。

注記事項

(中間貸借対照表関係)

1. 関係会社の株式総額 14,887百万円
2. 貸出金のうち、破綻先債権額は569百万円、延滞債権額は4,485百万円であります。
なお、破綻先債権とは、元本又は利息の支払の遅延が相当期間継続していることその他の事由により元本又は利息の取立て又は弁済の見込みがないものとして未収利息を計上しなかった貸出金（貸倒償却を行った部分を除く。以下「未収利息不計上貸出金」という。）のうち、法人税法施行令（昭和40年政令第97号）第96条第1項第3号イからホまでに掲げる事由又は同項第4号に規定する事由が生じている貸出金であります。
また、延滞債権とは、未収利息不計上貸出金であって、破綻先債権及び債務者の経営再建又は支援を図ることを目的として利息の支払を猶予した貸出金以外の貸出金であります。
3. 貸出金のうち、貸出条件緩和債権額は2,610百万円であります。
なお、貸出条件緩和債権とは、債務者の経営再建又は支援を図ることを目的として、金利の減免、利息の支払猶予、元本の返済猶予、債権放棄その他の債務者に有利となる取決めを行った貸出金で破綻先債権、延滞債権及び3ヵ月以上延滞債権（元本又は利息の支払が、約定支払日の翌日から3月以上遅延している貸出金で破綻先債権及び延滞債権に該当しないもの）に該当しないものであります。
4. 破綻先債権額、延滞債権額及び貸出条件緩和債権額の合計額は7,666百万円であります。
なお、上記2. から4. に掲げた債権額は、貸倒引当金控除前の金額であります。
5. 手形割引は、「銀行業における金融商品会計基準適用に関する会計上及び監査上の取扱い」（日本公認会計士協会業種別監査委員会報告第24号 平成14年2月13日）に基づき金融取引として処理しております。これにより受け入れた商業手形は、売却又は（再）担保という方法で自由に処分できる権利を有しておりますが、その額面金額は272百万円であります。
6. 担保に供している資産は次のとおりであります。

担保に供している資産	
有価証券	27,151百万円
担保資産に対応する債務	
借入金	25,000百万円

上記のほか、為替決済等の担保として、有価証券37,439百万円を差し入れております。
また、その他資産には、保証金2,308百万円が含まれております。

7. 貸出コミットメント契約

(1) 当行は銀行業務を行っており、当座貸越契約及び貸付金に係るコミットメントライン契約を締結しております。当該契約は、顧客からの融資実行の申し出を受けた場合に、契約上規定された条件について違反がない限り、一定の限度額まで資金を貸し付けることを約する契約であります。これらの契約に係る融資未実行残高は、139,932百万円です。このうち原契約期間が1年以内のもの（又は任意の時期に無条件で取消可能なもの）が122,048百万円あります。

なお、これらの契約の多くは、融資実行されずに終了するものであるため、融資未実行残高そのものが必ずしも当行の将来のキャッシュ・フローに影響を与えるものではありません。これらの契約の多くには、金融情勢の変化、債権の保全及びその他相当の事由があるときは、当行が実行申し込みを受けた融資の拒絶又は契約極度額の減額をすることができる旨の条項が付けられています。また、契約後も定期的に予め定めている行内手続に基づき顧客の業況等を把握し、必要に応じて契約の見直し、与信保全上の措置等を講じております。

(2) 当行は、クレジットカード業務に付随するキャッシング業務等を行っております。当該業務における貸出コミットメントに係る貸出未実行残高は次のとおりであります。

貸出コミットメント総額 6,957,119百万円
貸出実行額 401,694百万円
差引：貸出未実行残高 6,555,425百万円

また、上記貸出コミットメント契約においては、借入人の資金使途、信用状態等に関する審査が貸出の条件となっているため、必ずしも全額が貸出実行されるものではありません。

8. 有形固定資産の減価償却累計額 2,631百万円

(中間損益計算書関係)

- 「役務取引等収益」には、包括信用購入あっせん収益15,720百万円を含んでおります。
- 「役務取引等費用」には、クレジット業務に係る委託手数料11,554百万円及び支払保証料17,492百万円を含んでおります。

(有価証券関係)

中間貸借対照表の「有価証券」のほか、「買入金銭債権」中の貸付債権信託受益権が含まれております。

1. 子会社・子法人等株式及び関連法人等株式
(平成28年9月30日現在)

時価のあるものはありません。

なお、時価を把握することが極めて困難と認められる子会社・子法人等株式及び関連法人等株式は以下のとおりであります。

	中間貸借対照表計上額(百万円)
子会社・子法人等株式	10,374
関連法人等株式	4,513
合計	14,887

2. その他有価証券（平成28年9月30日現在）

	種類	中間貸借対照表計上額(百万円)	取得原価(百万円)	差額(百万円)
中間貸借対照表計上額が取得原価を超えるもの	債券	113,311	110,485	2,825
	国債	45,563	44,973	589
	社債	67,748	65,512	2,236
	その他	49,634	48,772	862
	外国証券	8,307	8,000	307
	その他	41,326	40,772	554
	小計	162,946	159,258	3,688
中間貸借対照表計上額が取得原価を超えないもの	債券	15,999	15,999	—
	国債	—	—	—
	社債	15,999	15,999	—
	その他	9,427	9,614	△186
	外国証券	—	—	—
	その他	9,427	9,614	△186
	小計	25,427	25,614	△186
	合計	188,373	184,872	3,501

(税効果会計関係)

繰延税金資産及び繰延税金負債の発生の主な原因別の内訳は、それぞれ次のとおりであります。

繰延税金資産	
繰越欠損金	1,143百万円
賞与引当金	251
未払事業税	223
貸倒引当金	738
貸出金	160
前受手数料	768
ポイント引当金	4,247
その他	557
繰延税金資産小計	8,091
評価性引当額	△3,718
繰延税金資産合計	4,373
繰延税金負債	
有形固定資産	75
その他有価証券評価差額金	1,129
その他	5
繰延税金負債合計	1,210
繰延税金資産の純額	3,162百万円

法定実効税率と税効果会計適用後の法人税等の負担率との差異原因

法定実効税率	30.85%
(調整)	
住民税均等割	0.55%
受取配当金	△2.63%
評価性引当額の増減	△21.27%
事業譲受による影響	△2.84%
その他	△0.22%
税効果会計適用後の法人税等の負担率	4.44%

(1株当たり情報)

1株当たりの純資産額 103,412円28銭
1株当たりの中間純利益金額 2,807円58銭

その他の財務情報

損益の状況

■粗利益等

(単位：百万円)

	平成27年9月中間期			平成28年9月中間期		
	国内業務部門	国際業務部門	合計	国内業務部門	国際業務部門	合計
資金運用収支	32,128	463	32,592	37,686	215	37,901
役務取引等収支	△10,694	—	△10,694	△12,556	—	△12,556
その他業務収支	4,100	4	4,105	6,933	3	6,936
業務粗利益	25,534	467	26,002	32,062	218	32,281
業務粗利益率	2.75%	0.77%	2.80%	3.04%	1.06%	3.06%
業務純益	3,242	446	3,689	5,294	198	5,493

(注) 1. 特定取引収支はありません。
2. 業務粗利益率は、業務粗利益を資金運用勘定平均残高で除して算出しております。

■資金運用勘定・資金調達勘定の平均残高等

国内業務部門

(単位：百万円、%)

	平成27年9月中間期			平成28年9月中間期		
	平均残高	利息	利回り	平均残高	利息	利回り
資金運用勘定①	(119,826)	(161)	3.80	(41,094)	(41)	3.82
うち貸出金	1,846,514	35,251	5.56	1,464,845	38,818	5.28
うち有価証券	112,078	847	1.50	144,691	1,127	1.55
うちコールローン	109	0	0.11	37,923	0	0.00
うち買入金銭債権	33,511	84	0.50	36,553	75	0.41
うち預け金(除く無利息分)	343,653	172	0.09	361,405	159	0.08
うち譲渡性預け金	20,491	13	0.13	13,770	1	0.01
資金調達勘定②	2,089,108	3,122	0.29	2,319,469	2,547	0.21
うち預金	1,980,768	2,667	0.26	2,253,171	2,295	0.20
うちコールマネー	5,759	2	0.07	3,278	0	0.00
うち借入金	102,580	451	0.87	62,549	242	0.77
資金利鞘(①利回り-②利回り)			3.51			3.60

(注) () は国内業務部門と国際業務部門の間の資金貸借の平均残高及び利息(内書き)であります。

国際業務部門

(単位：百万円、%)

	平成27年9月中間期			平成28年9月中間期		
	平均残高	利息	利回り	平均残高	利息	利回り
資金運用勘定①	119,813	624	1.03	41,088	256	1.24
うち貸出金	5,000	21	0.85	5,000	19	0.77
うち有価証券	114,813	603	1.04	36,088	237	1.31
うちコールローン	—	—	—	—	—	—
うち買入金銭債権	—	—	—	—	—	—
うち預け金(除く無利息分)	—	—	—	—	—	—
うち譲渡性預け金	—	—	—	—	—	—
資金調達勘定②	(119,826)	(161)	0.26	(41,094)	(41)	0.20
うち預金	119,826	161	—	41,094	41	—
うちコールマネー	—	—	—	—	—	—
うち借入金	—	—	—	—	—	—
資金利鞘(①利回り-②利回り)			0.77			1.04

(注) () は国内業務部門と国際業務部門の間の資金貸借の平均残高及び利息(内書き)であります。

合計

(単位：百万円、%)

	平成27年9月中間期			平成28年9月中間期		
	平均残高	利息	利回り	平均残高	利息	利回り
資金運用勘定①	1,846,501	35,714	3.85	2,100,278	40,448	3.84
うち貸出金	1,221,843	33,994	5.54	1,469,845	38,837	5.27
うち有価証券	226,891	1,450	1.27	180,779	1,365	1.50
うちコールローン	109	0	0.11	37,923	0	0.00
うち買入金銭債権	33,511	84	0.50	36,553	75	0.41
うち預け金(除く無利息分)	343,653	172	0.09	361,405	159	0.08
うち譲渡性預け金	20,491	13	0.13	13,770	1	0.01
資金調達勘定②	2,089,108	3,122	0.29	2,319,469	2,547	0.21
うち預金	1,980,768	2,667	0.26	2,253,171	2,295	0.20
うちコールマネー	5,759	2	0.07	3,278	0	0.00
うち借入金	102,580	451	0.87	62,549	242	0.77
資金利鞘(①利回り-②利回り)			3.55			3.62

■受取・支払利息の増減

(単位：百万円)

		平成27年9月中間期			平成28年9月中間期		
		国内業務部門	国際業務部門	合計	国内業務部門	国際業務部門	合計
資金運用勘定	残高による増減	5,335	203	5,432	4,844	△410	4,908
	利率による増減	516	△251	347	137	42	△174
	純増減	5,852	△48	5,779	4,982	△367	4,734
資金調達勘定	残高による増減	505	41	505	344	△105	344
	利率による増減	△578	△17	△578	△919	△13	△919
	純増減	△72	23	△72	△574	△119	△574

(注) 残高及び利率の増減要因が重なる部分につきましては、両者の増減割合に応じて按分しております。

■利益率

(単位：%)

	平成27年9月中間期	平成28年9月中間期
総資産経常利益率	0.41	0.52
資本経常利益率	4.48	5.74
総資産中間純利益率	0.40	0.49
資本中間純利益率	4.34	5.48

■利鞘

(単位：%)

	平成27年9月中間期			平成28年9月中間期		
	国内業務部門	国際業務部門	合計	国内業務部門	国際業務部門	合計
資金運用利回	3.80	1.03	3.85	3.82	1.24	3.84
資金調達原価	2.40	0.30	2.40	2.52	0.29	2.52
総資金利鞘	1.40	0.73	1.45	1.29	0.94	1.31

■営業経費の内訳

(単位：百万円)

	平成27年9月中間期	平成28年9月中間期
営業経費	22,058	26,788
うち人件費	3,570	4,773
うち物件費	16,454	19,411

預金

■預金の中間期末残高

(単位：百万円)

	平成27年9月中間期	平成28年9月中間期
流動性預金	651,309	995,094
定期性預金	1,336,747	1,362,501
その他預金	1,402	4,845
合計	1,989,459	2,362,440

(注) 国際業務部門の預金中間期末残高はありません。

■預金の平均残高

(単位：百万円)

	平成27年9月中間期	平成28年9月中間期
流動性預金	565,004	825,202
定期性預金	1,409,201	1,420,967
その他預金	6,562	7,001
合計	1,980,768	2,253,171

(注) 国際業務部門の預金平均残高はありません。

■定期預金の残存期間別残高

(単位：百万円)

	平成27年9月中間期			平成28年9月中間期		
	固定金利	変動金利	合計	固定金利	変動金利	合計
3ヵ月未満	138,423	—	138,423	172,743	—	172,743
3ヵ月以上6ヵ月未満	241,933	—	241,933	329,518	—	329,518
6ヵ月以上1年未満	200,551	—	200,551	157,306	—	157,306
1年以上2年未満	346,793	—	346,793	282,235	—	282,235
2年以上3年未満	257,002	—	257,002	264,642	—	264,642
3年以上	152,044	—	152,044	156,054	—	156,054
合計	1,336,747	—	1,336,747	1,362,501	—	1,362,501

貸出金

■貸出金の中間期末残高

(単位：百万円)

	平成27年9月中間期	平成28年9月中間期
割引手形	276	272
手形貸付	—	87
証書貸付	753,217	955,442
当座貸越	500,993	541,980
合計	1,254,486	1,497,782

■貸出金の平均残高

(単位：百万円)

	平成27年9月中間期	平成28年9月中間期
割引手形	219	215
手形貸付	—	326
証書貸付	744,776	931,795
当座貸越	476,847	537,507
合計	1,221,843	1,469,845

(注) 国際業務部門の貸出金平均残高はありません。

■貸出金の残存期間別残高

(単位：百万円)

	平成27年9月中間期			平成28年9月中間期		
	固定金利	変動金利	合計	固定金利	変動金利	合計
1年以下	132,265	107,539	239,804	136,772	99,212	235,984
1年超3年以下	193,322	9,586	202,908	222,295	14,221	236,517
3年超5年以下	65,927	10,137	76,065	70,646	12,946	83,593
5年超7年以下	16,769	2,892	19,662	15,430	6,012	21,443
7年超	258,368	427,632	686,000	378,772	495,532	874,304
期間の定めのないもの	0	31,044	31,044	0	45,938	45,938
合計	666,654	588,832	1,255,486	823,918	673,864	1,497,782

■貸出金の担保の種類別残高

(単位：百万円)

	平成27年9月中間期	平成28年9月中間期
自行預金	876	915
有価証券	—	—
不動産	251,661	271,821
計	252,538	272,736
保証	560,780	703,587
信用	441,167	521,458
合計	1,254,486	1,497,782

■支払承諾見返の担保の種類別残高

(単位：百万円)

	平成27年9月中間期	平成28年9月中間期
信用	11,735	12,139
合計	11,735	12,139

■貸出金の使途別残高

(単位：百万円)

	平成27年9月中間期	平成28年9月中間期
設備資金	513,335	610,953
運転資金	741,151	886,829
合計	1,254,486	1,497,782

■貸出金の業種別残高及び貸出金の総額に占める割合

(単位：百万円)

	平成27年9月中間期	平成28年9月中間期
製造業	1,709 (0%)	1,643 (0%)
建設業	1,564 (0%)	2,068 (0%)
卸売業	2,753 (0%)	1,697 (0%)
小売業	45,512 (3%)	46,102 (3%)
金融業・保険業	87,023 (6%)	95,737 (6%)
不動産業	22,695 (1%)	30,687 (2%)
個人	1,082,933 (86%)	1,309,070 (87%)
その他	10,297 (0%)	10,778 (0%)
合計	1,254,486 (100%)	1,497,782 (100%)

■中小企業等に対する貸出金残高

(単位：百万円、%)

	平成27年9月中間期	平成28年9月中間期
中小企業等に対する貸出金残高	1,160,303	1,395,337
総貸出金に占める割合	92.4	93.1

(注) 1. 貸出金残高には、海外店分及び特別国際金融取引勘定分を含んでおりません。

2. 中小企業等とは、資本金3億円(ただし、卸売業は1億円、小売業、飲食業、物品賃貸業等は5千万円)以下の会社又は常用する従業員が300人(ただし、卸売業、物品賃貸業等は100人、小売業、飲食業は50人)以下の企業等であります。

■特定海外債権残高の5%以上を占める国別の残高

該当事項ありません。

■預貸率

(単位：%)

	平成27年9月中間期			平成28年9月中間期		
	国内業務部門	国際業務部門	合計	国内業務部門	国際業務部門	合計
預貸率(未残)	62.80	—	63.05	63.18	—	63.39
預貸率(平残)	61.43	—	61.68	65.01	—	65.23

(注) 国際業務部門の預貸率(未残)、預貸率(平残)はありません。

■貸倒引当金の中間期末残高

(単位：百万円)

	平成27年9月中間期	平成28年9月中間期
一般貸倒引当金	995	859
個別貸倒引当金	2,282	2,213
合計	3,277	3,072

■貸倒引当金の期中増減額

(単位：百万円)

	平成27年9月中間期	平成28年9月中間期
一般貸倒引当金	254	△55
個別貸倒引当金	△212	△120
合計	41	△176

■貸出金償却の額

(単位：百万円)

	平成27年9月中間期	平成28年9月中間期
貸出金償却の額	0	—
合計	0	—

■リスク管理債権

(単位：百万円)

	平成27年9月中間期	平成28年9月中間期
破綻先債権	785	569
延滞債権	3,382	4,485
3ヵ月以上延滞債権	—	—
貸出条件緩和債権	2,448	2,610
合計	6,616	7,666

■金融再生法ベースのカテゴリによる開示

(単位：百万円)

	平成27年9月中間期	平成28年9月中間期
破産更生債権及びこれらに準ずる債権	2,445	2,595
危険債権	2,244	3,077
要管理債権	2,680	2,642
正常債権	1,264,946	1,508,817
合計	1,272,317	1,517,133

(注) 上記は「金融機能の再生のための緊急措置に関する法律」に基づくものです。

有価証券

■商品有価証券の平均残高

該当事項ありません。

■有価証券の種類別の残存期間別残高

(単位：百万円)

	平成27年9月中間期					合計
	1年以内	1年超 5年以内	5年超 10年以内	10年超	期間の定め のないもの	
国債	—	45,149	—	3,161	—	48,310
地方債	—	—	—	—	—	—
社債	—	4,637	13,652	41,614	—	59,904
株式	—	—	—	—	14,887	14,887
その他	103,536	23,951	8,289	3,882	2,902	142,562
合計	103,536	73,738	21,942	48,658	17,790	265,665

(単位：百万円)

	平成28年9月中間期					合計
	1年以内	1年超 5年以内	5年超 10年以内	10年超	期間の定め のないもの	
国債	—	45,563	—	—	—	45,563
短期社債	15,999	—	—	—	—	15,999
社債	—	13,589	13,308	40,850	—	67,748
株式	—	—	—	—	14,917	14,917
その他	—	10,548	23,695	20,564	4,254	59,061
合計	15,999	69,701	37,003	61,414	19,172	203,291

(注) 上記には、「買入金銭債権」が含まれております。

■有価証券の中間期末残高

(単位：百万円)

	平成27年9月中間期			平成28年9月中間期		
	国内業務部門	国際業務部門	合計	国内業務部門	国際業務部門	合計
国債	48,310	—	48,310	45,563	—	45,563
短期社債	—	—	—	15,999	—	15,999
社債	59,904	—	59,904	67,748	—	67,748
株式	14,887	—	14,887	14,917	—	14,917
その他	31,036	111,525	142,562	50,754	8,307	59,061
合計	154,139	111,525	265,665	194,983	8,307	203,291

(注) 上記には、「買入金銭債権」が含まれております。

■有価証券の平均残高

(単位：百万円)

	平成27年9月中間期			平成28年9月中間期		
	国内業務部門	国際業務部門	合計	国内業務部門	国際業務部門	合計
国債	54,362	—	54,362	45,609	—	45,609
短期社債	442	—	442	14,833	—	14,833
社債	40,286	—	40,286	65,586	—	65,586
株式	14,887	—	14,887	14,917	—	14,917
その他	35,609	114,813	150,423	40,297	36,088	76,385
合計	145,589	114,813	260,402	181,245	36,088	217,333

(注) 上記には、「買入金銭債権」が含まれております。

■預証率

(単位：%)

	平成27年9月中間期			平成28年9月中間期		
	国内業務部門	国際業務部門	合計	国内業務部門	国際業務部門	合計
預証率(未残)	6.33	—	11.93	6.28	—	6.63
預証率(平残)	5.65	—	11.45	6.42	—	8.02

■有価証券の時価等

[売買目的有価証券]

該当事項ありません。

[満期保有目的の債券で時価のあるもの]

該当事項ありません。

[その他有価証券で時価のあるもの]

(単位：百万円)

	平成27年9月中間期				
	取得価額	中間貸借対照表計上額	評価差額	うち	
				益	損
国債	48,019	48,310	291	302	11
地方債	—	—	—	—	—
社債	59,587	59,904	316	332	16
その他	141,870	142,562	691	843	151
合計	249,478	250,777	1,299	1,478	179

(単位：百万円)

	平成28年9月中間期				
	取得価額	中間貸借対照表計上額	評価差額	うち	
				益	損
国債	44,973	45,563	589	589	—
短期社債	15,999	15,999	—	—	—
社債	65,512	67,748	2,236	2,236	—
その他	58,386	59,061	675	862	186
合計	184,872	188,373	3,501	3,688	186

(注) 上記には、「買入金銭債権」が含まれております。

[時価のない有価証券の主な内容及び貸借対照表計上額]

(単位：百万円)

	平成27年9月中間期	平成28年9月中間期
子会社・子法人等株式	10,374	10,374
関連法人等株式	4,513	4,513

(注) 子会社・子法人等株式は、時価を把握することが極めて困難と認められるものであります。

■金銭の信託の時価等

該当事項ありません。

■デリバティブ取引の時価等

該当事項ありません。

自己資本の充実の状況等について・連結（自己資本の構成に関する開示項目）

■自己資本の構成に関する開示事項（連結）

（単位：百万円、％）

項目	当中間期末		前中間期末	
		経過措置による不算入額		経過措置による不算入額
コア資本に係る基礎項目（1）				
普通株式又は強制転換条項付優先株式に係る株主資本の額	256,643		242,152	
うち、資本金及び資本剰余金の額	252,784		252,784	
うち、利益剰余金の額	3,859		△10,631	
うち、自己株式の額（△）	-		-	
うち、社外流出予定額（△）	-		-	
うち、上記以外に該当するものの額	-		-	
コア資本に算入されるその他の包括利益累計額	△28		△11	
うち、為替換算調整勘定	-		-	
うち、退職給付に係るものの額	△28		△11	
普通株式又は強制転換条項付優先株式に係る新株予約権の額	-		-	
コア資本に係る調整後非支配株主持分の額	-		-	
コア資本に係る基礎項目の額に算入される引当金の合計額	859		995	
うち、一般貸倒引当金コア資本算入額	859		995	
うち、適格引当金コア資本算入額	-		-	
適格旧非累積的永久優先株の額のうち、コア資本に係る基礎項目の額に含まれる額	-		-	
適格旧資本調達手段の額のうち、コア資本に係る基礎項目の額に含まれる額	-		-	
公的機関による資本の増強に関する措置を通じて発行された資本調達手段の額のうち、コア資本に係る基礎項目の額に含まれる額	-		-	
土地再評価額と再評価直前の帳簿価額の差額の四十五パーセントに相当する額のうち、コア資本に係る基礎項目の額に含まれる額	-		-	
非支配株主持分のうち経過措置によりコア資本に係る基礎項目の額に含まれる額	22		20	
コア資本に係る基礎項目の額	(イ) 257,496		243,158	
コア資本に係る調整項目（2）				
無形固定資産（モーゲージ・サービシング・ライツに係るものを除く。）の額の合計額	9,317	1,837	8,503	1,962
うち、のれんに係るもの（のれん相当差額を含む。）の額	8,092	-	8,013	-
うち、のれん及びモーゲージ・サービシング・ライツに係るもの以外の額	1,224	1,837	490	1,962
繰延税金資産（一時差異に係るものを除く。）の額	252	379	442	1,768
適格引当金不足額	-	-	-	-
証券化取引に伴い増加した自己資本に相当する額	19,817	-	14,664	-
負債の時価評価により生じた時価評価差額であって自己資本に算入される額	-	-	-	-
退職給付に係る資産の額	-	-	-	-
自己保有普通株式等（純資産の部に計上されるものを除く。）の額	-	-	-	-
意図的に保有している他の金融機関等の対象資本調達手段の額	-	-	-	-
少数出資金融機関等の対象普通株式等の額	-	-	-	-
特定項目に係る十パーセント基準超過額	-	-	-	-
うち、その他金融機関等の対象普通株式等に該当するものに関するものの額	-	-	-	-
うち、モーゲージ・サービシング・ライツに係る無形固定資産に関連するものの額	-	-	-	-
うち、繰延税金資産（一時差異に係るものに限る。）に関連するものの額	-	-	-	-
特定項目に係る十五パーセント基準超過額	-	-	-	-
うち、その他金融機関等の対象普通株式等に該当するものに関するものの額	-	-	-	-
うち、モーゲージ・サービシング・ライツに係る無形固定資産に関連するものの額	-	-	-	-
うち、繰延税金資産（一時差異に係るものに限る。）に関連するものの額	-	-	-	-
コア資本に係る調整項目の額	(ロ) 29,387		23,610	
自己資本				
自己資本の額（(イ) - (ロ)）	(ハ) 228,109		219,547	
リスク・アセット等（3）				
信用リスク・アセットの額の合計額	1,856,547		1,824,827	
うち、経過措置によりリスク・アセットの額に算入される額の合計額	△10,783		△59,269	
うち、無形固定資産（のれん及びモーゲージ・サービシング・ライツに係るものを除く。）	1,837		1,962	
うち、繰延税金資産	379		1,768	
うち、退職給付に係る資産	-		-	
うち、他の金融機関等向けエクスポージャー	△13,000		△63,000	
うち、上記以外に該当するものの額	-		-	
マーケット・リスク相当額の合計額を八パーセントで除して得た額	-		-	
オペレーショナル・リスク相当額の合計額を八パーセントで除して得た額	234,281		196,970	
信用リスク・アセット調整額	-		-	
オペレーショナル・リスク相当額調整額	-		-	
リスク・アセット等の額の合計額	(ニ) 2,090,829		2,021,798	
連結自己資本比率				
連結自己資本比率（(ハ) / (ニ)）	10.91		10.85	

(注) 上記「自己資本の構成に関する開示事項」に掲げた計表は、平成27年3月26日公布の「金融庁告示第26号」により定められた様式に従って記載しております。
 なお、本表中、「当中間期末」とあるのは、「平成28年9月末」を「前中間期末」とあるのは、「平成27年9月末」を指します。

自己資本の充実の状況等について・連結（定量的な開示項目）

■その他金融機関等（自己資本比率告示第29条第6項第1号に規定するその他金融機関等をいう。）であって銀行の子法人等であるもののうち、規制上の所要自己資本を下回った会社の名称、所要自己資本を下回った額の総額
該当事項ありません。

■自己資本の充実度に関する事項

（単位：百万円）

	平成27年9月中間期		平成28年9月中間期	
	リスク・アセット	所要自己資本額	リスク・アセット	所要自己資本額
イ 信用リスク	1,824,827	72,993	1,856,547	74,261
資産（オン・バランス）項目	1,751,790	70,066	1,846,942	73,872
（i）ソブリン向け	2,842	113	3,585	143
（ii）金融機関向け	14,542	581	13,445	537
（iii）法人等向け	111,196	4,447	111,290	4,451
（iv）中小企業等向け及び個人向け	682,654	27,306	730,354	29,214
（v）抵当権付住宅ローン	64,206	2,568	42,418	1,696
（vi）不動産取得等事業向け	119,340	4,773	238,648	9,545
（vii）3ヵ月以上延滞等	1,164	46	3,084	123
（viii）信用保証協会等による保証付	4	0	2	0
（ix）出資等	487	19	685	27
（x）その他	211,143	8,445	170,408	6,816
（xi）証券化エクスポージャー	540,475	21,619	530,801	21,232
（xii）経過措置によりリスク・アセットに算入される額	3,730	149	2,216	88
オフ・バランス取引等項目	72,706	2,908	9,485	379
（i）原契約期間が1年以下のコミットメント	527	21	545	21
（ii）原契約期間が1年超のコミットメント	801	32	1,825	73
（iii）信用供与に直接的に代替する偶発債務	30,600	1,224	0	0
（iv）買戻条件付資産売却又は求償権付資産売却等	40,557	1,622	7,034	281
（v）現金若しくは有価証券による担保の提供等	0	0	0	0
（vi）派生商品取引及び長期決済期間取引	220	8	80	3
CVAリスク	330	13	120	4
ロ オペレーショナル・リスク	196,970	7,878	234,281	9,371
ハ 合計（イ+ロ）	2,021,798	80,871	2,090,829	83,633

（注）1. 所要自己資本額＝リスク・アセット×4%
2. 「ソブリン」とは中央政府、中央銀行、地方公共団体、我が国の政府関係機関等です。

■信用リスクに関する事項（証券化エクスポージャーを除く）

【種類別の中間期末残高】

（単位：百万円）

	平成27年9月中間期				
	期末残高	うち貸出金	うち債券	うち派生商品取引	3ヵ月以上延滞等エクスポージャー
現金	158,349	-	-	-	-
ソブリン向け	268,306	-	81,450	-	-
金融機関向け	73,810	-	54,179	1,100	-
法人等向け	157,619	120,479	6,585	-	-
中小企業等向け及び個人向け	1,324,232	660,657	-	-	2,674
抵当権付住宅ローン	157,350	155,878	-	-	36
不動産取得等事業向け	142,297	68,438	-	-	-
信用保証協会等による保証付	46	46	-	-	-
出資等	431	-	-	-	-
その他	146,295	26,481	74,600	-	14
合計	2,428,739	1,031,977	216,814	1,100	2,725

（単位：百万円）

	平成28年9月中間期				
	期末残高	うち貸出金	うち債券	うち派生商品取引	3ヵ月以上延滞等エクスポージャー
現金	159,267	-	-	-	-
ソブリン向け	389,850	-	80,872	-	-
金融機関向け	52,011	-	10,177	400	-
法人等向け	265,604	109,127	15,602	-	-
中小企業等向け及び個人向け	1,469,233	681,964	-	-	1,488
抵当権付住宅ローン	116,417	151,978	-	-	1,226
不動産取得等事業向け	299,441	29,326	-	-	-
信用保証協会等による保証付	24	24	-	-	-
出資等	663	-	-	-	-
その他	173,551	43,135	24,600	-	9
合計	2,926,066	1,015,556	131,252	400	2,723

（注）1. 貸出金及び債券の期末残高には未収利息を含んでいません。
2. 3ヵ月以上延滞エクスポージャーの期末残高は個別引当金控除後の額を記載しています。

【地域別の中間期末残高】

(単位：百万円)

	平成27年9月中間期				
	期末残高	うち貸出金	うち有価証券	うち派生商品取引	うち3か月以上延滞 エクスポージャー
国内	2,428,739	1,031,977	216,814	1,100	2,725
国外	-	-	-	-	-
合計	2,428,739	1,031,977	216,814	1,100	2,725

(単位：百万円)

	平成28年9月中間期				
	期末残高	うち貸出金	うち有価証券	うち派生商品取引	うち3か月以上延滞 エクスポージャー
国内	2,929,066	1,015,556	131,256	400	2,723
国外	-	-	-	-	-
合計	2,929,066	1,015,556	131,256	400	2,723

(注) 1. 貸出金及び債券の期末残高には未収利息を含んでいません。
2. 3か月以上延滞エクスポージャーの期末残高は個別引当金控除後の額を記載しています。

【主な与信の残存期間別残高】

①住宅ローン

(単位：百万円)

償還期間	平成27年9月中間期	平成28年9月中間期
1年以下	914	813
1年超3年以下	959	555
3年超5年以下	2,320	1,180
5年超7年以下	3,074	1,357
7年超	542,239	588,496

②市場性で与信（金融機関向けコールローン）

(単位：百万円)

信用供与日から満期までの期間	平成27年9月中間期	平成28年9月中間期
3か月以内	0	0
3か月超	0	0

③債券

(単位：百万円)

償還期間	平成27年9月中間期	平成28年9月中間期
1年以下	103,536	15,999
1年超3年以下	2,891	2,165
3年超5年以下	70,846	67,535
5年超7年以下	18,930	33,873
7年超	51,669	64,544

【一般貸倒引当金、個別貸倒引当金の中間期末残高並びに期中増減額】

(単位：百万円)

種類	期別	期首残高	当期増減額	期末残高
	一般貸倒引当金	平成27年9月中間期	741	254
平成28年9月中間期		915	△55	859
個別貸倒引当金	平成27年9月中間期	2,494	△212	2,282
	平成28年9月中間期	2,333	△120	2,213
合計	平成27年9月中間期	3,236	41	3,277
	平成28年9月中間期	3,249	△176	3,072

【個別貸倒引当金の地域別、法人・個人別内訳】

(単位：百万円)

地域別、法人・個人別	平成27年9月中間期		平成28年9月中間期	
	当期増減額	期末残高	当期増減額	期末残高
国内計	△212	2,282	△120	2,213
地域別合計	△212	2,282	△120	2,213
法人等	△78	1,006	△240	779
個人	△133	1,276	120	1,433
法人・個人別合計	△212	2,282	△120	2,213

(注) 一般貸倒引当金は地域別及び法人・個人別の区分ごとの算定を行っていないため、個別貸倒引当金のみ記載しております。
法人等には、法人のほか個人事業主を含んでおります。

【法人・個人別貸出金償却の額】

(単位：百万円)

	平成27年9月中間期	平成28年9月中間期
法人等	0	—
個人	—	—
合計	0	—

(注) 法人等には、法人のほか個人事業主を含んでおります。

【リスク・ウエイトの区分ごとのエクスポージャー（信用リスク削減手法適用後）】

(単位：百万円)

リスク・ウエイト区分	平成27年9月中間期		平成28年9月中間期	
	期末残高	うち格付あり	期末残高	うち格付あり
0%	398,627	—	524,543	—
10%	29,041	—	30,797	—
20%	92,101	49,547	68,164	10,599
35%	134,447	—	113,478	—
50%	1,213,307	1,178,363	1,281,966	1,249,661
75%	299,159	11,315	300,229	743,112
100%	297,255	8,895	325,102	55,705
150%	3,191	3,000	66,398	3,000
250%	22,535	—	28,197	—
合計	2,489,667	1,251,121	2,738,874	2,062,078

(注) 上記エクスポージャーには、未収収益を含んでおります。

■信用リスク削減手法が適用されたエクスポージャー

(単位：百万円)

	平成27年9月中間期	平成28年9月中間期
	エクスポージャー	エクスポージャー
適格金融資産担保が適用されたエクスポージャー	877	916
保証が適用されたエクスポージャー	1,094,097	1,188,882

■派生商品取引及び長期決済期間取引に関する事項

イ. 派生商品取引のグロス再構築コストの額及び与信相当額

(単位：百万円)

	平成27年9月中間期	平成28年9月中間期
グロス再構築コストの額	—	—
グロスのアドオンの合計額	1,100	400
与信相当額	1,100	400
派生商品取引	1,100	400
外国為替関連取引	1,100	400
金利関連取引	—	—
株式関連取引	—	—
その他取引	—	—
クレジット・デリバティブ	—	—

(注) 1. 与信相当額はカレント・エクスポージャー方式を用いて算出しています。
2. 信用リスク削減手法に該当する事項はありません。

ロ. 与信相当額算出の対象となるクレジット・デリバティブの想定元本額

該当事項はありません。

ハ. 信用リスク削減手法の効果を勘案するために用いるクレジット・デリバティブの想定元本額

該当事項はありません。

二. 長期決済期間取引の与信相当額

該当事項はありません。

■証券化エクスポージャーに関する事項

イ. 連結グループがオリジネーターである証券化エクスポージャーに関する事項

(1) 原資産の種類別の内訳及び原資産を構成するエクスポージャーの当期損失額

(単位：百万円)

資産譲渡型証券化取引	平成27年9月中間期		
	原資産の期末残高	うち、3ヶ月以上延滞 エクスポージャーの累計額	当期の原資産の 損失額
	当期末に保有する証券化エクスポージャーに関連する原資産	当期末に保有する証券化エクスポージャーに関連する原資産	
住宅ローン	629,822	54	0
合計	629,822	54	0

(単位：百万円)

資産譲渡型証券化取引	平成28年9月中間期		
	原資産の期末残高	うち、3ヶ月以上延滞 エクスポージャーの累計額	当期の原資産の 損失額
	当期末に保有する証券化エクスポージャーに関連する原資産	当期末に保有する証券化エクスポージャーに関連する原資産	
住宅ローン	962,675	86	0
合計	962,675	86	0

(注) 1. 証券化エクスポージャーを保有しない証券化取引はございません。
2. 合成型証券化取引の証券化エクスポージャーは保有していません。

(2) 証券化取引を目的として保有している資産の額

該当事項はありません。

(3) 当期に証券化取引を行ったエクスポージャーの概略及び証券化取引に伴い当期中に認識した売却損益の額及び主な原資産の種類別の内訳

(単位：百万円)

資産譲渡型証券化取引	平成27年9月中間期		平成28年9月中間期	
	当期に証券化取引を行った原資産の累計額	証券化取引に伴い当期中に認識した売却損益の額	当期に証券化取引を行った原資産の累計額	証券化取引に伴い当期中に認識した売却損益の額
住宅ローン	259,789	2,572	224,619	4,428
合計	259,789	2,572	224,619	4,428

(注) 住宅ローンには投資用マンションローンも含まれております。

(4) 保有する証券化エクスポージャーの残高及び主な原資産の種類

(単位：百万円)

原資産の種類	平成27年9月中間期	平成28年9月中間期
住宅ローン	145,124	234,246
合計	145,124	234,246

(注) 1. 再証券化エクスポージャーは保有していません。
2. 原資産がオフ・バランスの証券化エクスポージャーは保有していません。

(5) 保有する証券化エクスポージャーのリスク・ウエイト区分ごとの残高及び所要自己資本の額

(単位：百万円)

リスク・ウエイト区分	平成27年9月中間期			平成28年9月中間期		
	リスク・アセット	所要自己資本額		リスク・アセット	所要自己資本額	
20%	56,000	11,200	448	136,500	27,300	1,092
50%	17,400	8,700	348	20,100	10,050	402
100%	33,964	32,585	1,303	33,548	31,953	1,278
1250%	37,759	471,987	18,879	28,326	435,492	17,419
合計	145,124	524,472	20,978	234,246	504,795	20,191

(注) 原資産がオフ・バランスの証券化エクスポージャーは保有していません。

(6) 証券化取引に伴い増加した自己資本に相当する額及び原資産の種類別の内訳

(単位：百万円)

原資産の種類	平成27年9月中間期	平成28年9月中間期
住宅ローン	14,664	19,817
合計	14,664	19,817

(注) 住宅ローンには投資用マンションローンも含まれております。

(7) リスク・ウエイト1250%が適用された証券化エクスポージャーの額及び主な原資産の種類 (単位：百万円)

原資産の種類	平成27年9月中間期	平成28年9月中間期
住宅ローン	37,759	28,326
合計	37,759	28,326

(注) 住宅ローンには投資用マンションローンも含まれております。

(8) 早期償還条項付証券化エクスポージャーを対象とする実行済みの信用供与の額に関する事項
該当事項はありません。

ロ. 連結グループが投資家である証券化エクスポージャーに関する事項

(1) 保有する証券化エクスポージャーの残高及び主な原資産の種類 (単位：百万円)

原資産の種類	平成27年9月中間期	平成28年9月中間期
事業者向けローン	—	—
事業用不動産向けローン	—	—
消費者向けローン	24,244	42,121
住宅ローン	3,811	7,633
合計	28,055	49,754

(注) 1. 再証券化エクスポージャーは保有しておりません。
2. 原資産がオフ・バランスの証券化エクスポージャーは保有しておりません。

(2) 保有する証券化エクスポージャーのリスク・ウエイトの区分ごとの残高及び所要自己資本の額
[オン・バランス]

(単位：百万円)

リスク・ウエイト区分	平成27年9月中間期			平成28年9月中間期		
	リスク・アセット	所要自己資本額		リスク・アセット	所要自己資本額	
20%	5,128	1,025	41	35,945	7,189	287
50%	22,927	11,463	458	—	—	—
75%	—	—	—	10,365	7,774	310
100%	—	—	—	3,443	3,443	137
合計	28,055	12,488	499	49,753	18,406	734

(注) 1. 再証券化エクスポージャーは保有しておりません。
2. 原資産がオフ・バランスの証券化エクスポージャーは保有しておりません。

[オフ・バランス]

該当事項はありません。

(3) リスク・ウエイト1250%が適用された証券化エクスポージャーの額及び主な原資産の種類
該当事項はありません。

■ マーケット・リスクに関する事項

連結グループは、自己資本比率告示第27条に基づき、自己資本比率の算定にマーケット・リスク相当額を算入していないため、該当事項はありません。

■銀行勘定における出資等又は株式等エクスポージャーに関する事項

イ. 出資等又は株式等エクスポージャーの中間連結貸借対照表計上額等

(単位：百万円)

	平成27年9月中間期		平成28年9月中間期	
	中間期末残高	時価	中間期末残高	時価
上場している出資等又は株式等エクスポージャーの中間連結貸借対照表計上額	431	431	655	655
上記に該当しない出資等又は株式等エクスポージャーの中間連結貸借対照表計上額	5,644	—	5,960	—
合計	6,075	431	6,615	655

ロ. 子会社・関連会社株式の中間連結貸借対照表計上額等

(単位：百万円)

	平成27年9月中間期		平成28年9月中間期	
	中間期末残高		中間期末残高	
子会社・子法人等 関連法人等	—		—	
	5,564		5,918	
合計	5,564		5,918	

ハ. 売却及び償却に伴う損益の額

(単位：百万円)

	平成27年9月中間期	平成28年9月中間期
売却に伴う損益の額	5	—
償却に伴う損益の額	—	—

二. 中間連結貸借対照表で認識され、かつ中間連結損益計算書で認識されない評価損益の額等
該当事項はありません。

■銀行勘定における金利リスクに関して連結グループが内部管理上使用した金利ショックに対する損益又は経済的価値の増減額

(単位：百万円)

対象通貨	平成27年9月中間期	平成28年9月中間期
	増減額	増減額
日本円	△2,380	△4,377

自己資本の充実の状況等について・単体（自己資本の構成に関する開示項目）

■自己資本の構成に関する開示事項（単体）

（単位：百万円、％）

項目	当中間期末		前中間期末	
		経過措置による不算入額		経過措置による不算入額
コア資本に係る基礎項目（1）				
普通株式又は強制転換条項付優先株式に係る株主資本の額	256,158		242,069	
うち、資本金及び資本剰余金の額	252,784		252,784	
うち、利益剰余金の額	3,374		△10,714	
うち、自己株式の額（△）	-		-	
うち、社外流出予定額（△）	-		-	
うち、上記以外に該当するものの額	-		-	
普通株式又は強制転換条項付優先株式に係る新株予約権の額	-		-	
コア資本に係る基礎項目の額に算入される引当金の合計額	859		995	
うち、一般貸倒引当金コア資本算入額	859		995	
うち、適格引当金コア資本算入額	-		-	
適格旧非累積的永久優先株の額のうち、コア資本に係る基礎項目の額に含まれる額	-		-	
適格旧資本調達手段の額のうち、コア資本に係る基礎項目の額に含まれる額	-		-	
公的機関による資本の増強に関する措置を通じて発行された資本調達手段の額のうち、コア資本に係る基礎項目の額に含まれる額	-		-	
土地再評価額と再評価直前の帳簿価額の差額の四十五パーセントに相当する額のうち、コア資本に係る基礎項目の額に含まれる額	-		-	
コア資本に係る基礎項目の額	(イ) 257,018		243,065	
コア資本に係る調整項目（2）				
無形固定資産（モーゲージ・サービシング・ライツに係るものを除く。）の額の合計額	1,869	1,769	480	1,922
うち、のれんに係るものの額	690	-	-	-
うち、のれん及びモーゲージ・サービシング・ライツに係るもの以外の額	1,179	1,769	480	1,922
繰延税金資産（一時差異に係るものを除く。）の額	243	364	425	1,703
適格引当金不足額	-	-	-	-
証券化取引に伴い増加した自己資本に相当する額	19,817	-	14,664	-
負債の時価評価により生じた時価評価差額であって自己資本に算入される額	-	-	-	-
前払年金費用の額	-	-	-	-
自己保有普通株式等（純資産の部に計上されるものを除く。）の額	-	-	-	-
意図的に保有している他の金融機関等の対象資本調達手段の額	-	-	-	-
少数出資金融機関等の対象普通株式等の額	-	-	-	-
特定項目に係る十パーセント基準超過額	-	-	-	-
うち、その他金融機関等の対象普通株式等に該当するものに関連するものの額	-	-	-	-
うち、モーゲージ・サービシング・ライツに係る無形固定資産に関連するものの額	-	-	-	-
うち、繰延税金資産（一時差異に係るものに限る。）に関連するものの額	-	-	-	-
特定項目に係る十五パーセント基準超過額	-	-	-	-
うち、その他金融機関等の対象普通株式等に該当するものに関連するものの額	-	-	-	-
うち、モーゲージ・サービシング・ライツに係る無形固定資産に関連するものの額	-	-	-	-
うち、繰延税金資産（一時差異に係るものに限る。）に関連するものの額	-	-	-	-
コア資本に係る調整項目の額	(ロ) 21,930		15,570	
自己資本				
自己資本の額（(イ) - (ロ)）	(ハ) 235,088		227,494	
リスク・アセット等（3）				
信用リスク・アセットの額の合計額	1,859,563		1,829,035	
うち、経過措置によりリスク・アセットの額に算入される額の合計額	△10,865		△59,374	
うち、無形固定資産（のれん及びモーゲージ・サービシング・ライツに係るものを除く。）	1,769		1,922	
うち、繰延税金資産	364		1,703	
うち、前払年金費用	-		-	
うち、他の金融機関等向けエクスポージャー	△13,000		△63,000	
うち、上記以外に該当するものの額	-		-	
マーケット・リスク相当額の合計額を八パーセントで除して得た額	-		-	
オペレーショナル・リスク相当額の合計額を八パーセントで除して得た額	223,188		187,008	
信用リスク・アセット調整額	-		-	
オペレーショナル・リスク相当額調整額	-		-	
リスク・アセット等の額の合計額	(ニ) 2,082,751		2,016,044	
自己資本比率				
自己資本比率（(ハ) / (ニ)）	11.28		11.28	

（注）上記「自己資本の構成に関する開示事項」に掲げた計表は、平成27年3月26日公布の「金融庁告示第26号」により定められた様式に従って記載しております。
 なお、本表中、「当中間期末」とあるのは、「平成28年9月末」を「前中間期末」とあるのは、「平成27年9月末」を指します。

自己資本の充実の状況等について・単体（定量的な開示項目）

■自己資本の充実度に関する事項

（単位：百万円）

	平成27年9月中間期		平成28年9月中間期	
	リスク・アセット	所要自己資本額	リスク・アセット	所要自己資本額
イ 信用リスク	1,829,035	73,161	1,859,563	74,382
資産（オン・バランス）項目	1,755,999	70,239	1,849,957	73,998
（i）ソブリン向け	2,842	113	3,585	143
（ii）金融機関向け	13,779	551	12,579	503
（iii）法人等向け	110,696	4,427	119,223	4,768
（iv）中小企業等向け及び個人向け	699,818	27,992	731,135	29,245
（v）抵当権付住宅ローン	47,076	1,883	40,316	1,612
（vi）不動産取得等事業向け	119,340	4,773	238,648	9,545
（vii）3ヵ月以上延滞等	1,164	46	3,084	123
（viii）信用保証協会等による保証付	4	0	2	0
（ix）出資等	487	19	685	27
（x）その他	218,918	8,756	177,530	7,101
（xi）証券化エクスポージャー	538,243	21,529	521,031	20,811
（xii）経過措置によりリスク・アセットに算入される額	3,625	145	2,134	85
オフ・バランス取引等項目	72,706	2,908	9,485	379
（i）原契約期間が1年以下のコミットメント	527	21	545	21
（ii）原契約期間が1年超のコミットメント	801	32	1,825	73
（iii）信用供与に直接的に代替する偶発債務	30,600	1,224	-	-
（iv）買戻条件付資産売却又は求償権付資産売却等	40,557	1,622	7,034	281
（v）現金若しくは有価証券による担保の提供等	0	0	-	-
（vi）派生商品取引及び長期決済期間取引	220	8	80	3
CVAリスク	330	13	120	4
ロ オペレーショナル・リスク	187,008	7,480	23,188	8,927
ハ 合計（イ+ロ）	2,016,044	80,641	2,082,751	83,310

(注) 1. 所要自己資本額=リスク・アセット×4%
2. 「ソブリン」とは中央政府、中央銀行、地方公共団体、我が国の政府関係機関等です。

■信用リスクに関する事項（証券化エクスポージャーを除く）

【種類別残高】

（単位：百万円）

	平成27年9月中間期				
	期末残高	うち貸出金	うち債券	うち派生商品取引	3ヵ月以上延滞等エクスポージャー
現金	158,349	-	-	-	-
ソブリン向け	268,306	-	81,450	-	-
金融機関向け	69,994	-	53,175	1,100	-
法人等向け	156,619	119,476	7,589	-	-
中小企業等向け及び個人向け	1,324,233	660,659	-	-	2,674
抵当権付住宅ローン	157,350	155,878	-	-	36
不動産取得等事業向け	142,297	68,438	-	-	-
信用保証協会等による保証付	46	46	-	-	-
出資等	431	-	-	-	-
その他	154,814	26,481	74,600	-	14
合計	2,432,444	1,030,979	216,814	1,100	2,725

（単位：百万円）

	平成28年9月中間期				
	期末残高	うち貸出金	うち債券	うち派生商品取引	3ヵ月以上延滞等エクスポージャー
現金	159,267	-	-	-	-
ソブリン向け	389,850	-	76,520	-	-
金融機関向け	56,340	-	161	400	-
法人等向け	249,672	107,857	11,401	-	-
中小企業等向け及び個人向け	1,459,520	690,284	-	-	1,488
抵当権付住宅ローン	127,450	138,363	-	-	1,226
不動産取得等事業向け	299,441	95,636	-	-	-
信用保証協会等による保証付	24	24	-	-	-
出資等	663	-	-	-	-
その他	164,756	43,135	24,600	-	9
合計	2,906,989	1,075,302	112,684	400	2,723

(注) 1. 貸出金及び債券の期末残高には未収利息を含んでいません。
2. 3ヵ月以上延滞エクスポージャーの期末残高は個別引当金控除後の額を記載しています。

【地域別の中間期末残高】

(単位：百万円)

	平成27年9月中間期				
	期末残高	うち貸出金	うち有価証券	うち派生商品取引	うち3か月以上延滞 エクスポージャー
国内	2,432,444	1,030,979	216,814	1,100	2,725
国外	-	-	-	-	-
合計	2,432,444	1,030,979	216,814	1,100	2,725

(単位：百万円)

	平成28年9月中間期				
	期末残高	うち貸出金	うち有価証券	うち派生商品取引	うち3か月以上延滞 エクスポージャー
国内	2,906,989	1,075,302	112,684	400	2,723
国外	-	-	-	-	-
合計	2,906,989	1,075,302	112,684	400	2,723

(注) 1. 貸出金及び債券の期末残高には未収利息を含んでいません。
2. 3か月以上延滞エクスポージャーの期末残高は個別引当金控除後の額を記載しています。

【主な与信の残存期間別残高】

①住宅ローン

(単位：百万円)

償還期間	平成27年9月中間期	平成28年9月中間期
1年以下	914	831
1年超3年以下	959	555
3年超5年以下	2,320	1,180
5年超7年以下	3,074	1,357
7年超	542,239	588,496

②市場性与信（金融機関向けコールローン）

(単位：百万円)

信用供与日から満期までの期間	平成27年9月中間期	平成28年9月中間期
3か月以内	0	-
3か月超	0	-

③債券

(単位：百万円)

償還期間	平成27年9月中間期	平成28年9月中間期
1年以下	103,536	15,999
1年超3年以下	2,891	2,165
3年超5年以下	70,846	67,535
5年超7年以下	18,930	33,873
7年超	51,669	64,544

【一般貸倒引当金、個別貸倒引当金の中間期末残高並びに期中増減額】

(単位：百万円)

種類	期別		当期増減額	期末残高
	平成27年9月中間期	平成28年9月中間期		
一般貸倒引当金	平成27年9月中間期	741	254	995
	平成28年9月中間期	915	△55	859
個別貸倒引当金	平成27年9月中間期	2,494	△212	2,282
	平成28年9月中間期	2,333	△120	2,213
合計	平成27年9月中間期	3,236	41	3,277
	平成28年9月中間期	3,249	△176	3,072

【個別貸倒引当金の地域別、法人・個人別内訳】

(単位：百万円)

地域別、法人・個人別	平成27年9月中間期		平成28年9月中間期	
	当期増減額	期末残高	当期増減額	期末残高
国内計	△212	2,282	△120	2,213
地域別合計	△212	2,282	△120	2,213
法人等	△78	1,006	△240	779
個人	△133	1,276	120	1,433
法人・個人別合計	△212	2,282	△120	2,213

(注) 一般貸倒引当金は地域別及び法人・個人別の区分ごとの算定を行っていないため、個別貸倒引当金のみ記載しております。
法人等には、法人のほか個人事業主を含んでおります。

[法人・個人別貸出金償却の額]

(単位：百万円)

	平成27年9月中間期	平成28年9月中間期
法人等	0	—
個人	—	—
合計	0	—

(注) 法人等には、法人のほか個人事業主を含んでおります。

[リスク・ウェイトの区分ごとのエクスポージャーの額等（信用リスク削減手法適用後）]

(単位：百万円)

リスク・ウェイト区分	平成27年9月中間期		平成28年9月中間期	
	期末残高	うち格付あり	期末残高	うち格付あり
0%	398,627	—	524,659	—
10%	29,041	—	30,797	—
20%	80,734	49,547	60,074	6,899
35%	134,447	—	128,834	—
50%	1,212,172	1,178,228	1,106,986	1,070,059
75%	299,294	11,315	284,666	—
100%	263,425	8,895	371,039	69,337
150%	3,191	3,000	13,167	—
250%	18,113	—	27,082	—
合計	2,439,048	1,250,986	2,574,304	1,146,295

(注) 上記エクスポージャーには、未収収益を含んでおります。

■信用リスク削減手法が適用されたエクスポージャー

(単位：百万円)

	平成27年9月中間期	平成28年9月中間期
	エクスポージャー	エクスポージャー
適格金融資産担保が適用されたエクスポージャー	877	916
保証が適用されたエクスポージャー	1,094,097	1,188,882

■派生商品取引及び長期決済期間取引に関する事項

イ. 派生商品取引のグロス再構築コストの額及び与信相当額

(単位：百万円)

	平成27年9月中間期	平成28年9月中間期
グロス再構築コストの額	—	—
グロスのアドオンの合計額	1,100	400
与信相当額	1,100	400
派生商品取引	1,100	400
外国為替関連取引	1,100	400
金利関連取引	—	—
株式関連取引	—	—
その他取引	—	—
クレジット・デリバティブ	—	—

(注) 1. 与信相当額はカレント・エクスポージャー方式を用いて算出しています。
2. 信用リスク削減手法に該当する事項はありません。

- ロ. 与信相当額算出の対象となるクレジット・デリバティブの想定元本額
該当事項はありません。
- ハ. 信用リスク削減手法の効果を勘案するために用いるクレジット・デリバティブの想定元本額
該当事項はありません。
- 二. 長期決済期間取引の与信相当額
該当事項はありません。

■証券化エクスポージャーに関する事項

イ. 銀行がオリジネーターである証券化エクスポージャーに関する事項

(1) 原資産の種類別の内訳及び原資産を構成するエクスポージャーの当期損失額

(単位：百万円)

資産譲渡型証券化取引	平成27年9月中間期		
	原資産の期末残高	うち、3ヵ月以上延滞 エクスポージャーの累計額	当期の原資産の 損失額
	当期末に保有する証券化エクスポージャーに関連する原資産	当期末に保有する証券化エクスポージャーに関連する原資産	
住宅ローン	629,822	54	0
合計	629,822	54	0

(単位：百万円)

資産譲渡型証券化取引	平成28年9月中間期		
	原資産の期末残高	うち、3ヵ月以上延滞 エクスポージャーの累計額	当期の原資産の 損失額
	当期末に保有する証券化エクスポージャーに関連する原資産	当期末に保有する証券化エクスポージャーに関連する原資産	
住宅ローン	962,675	86	0
合計	962,675	86	0

(注) 1. 証券化エクスポージャーを保有しない証券化取引はございません。
2. 合成型証券化取引の証券化エクスポージャーは保有していません。

(2) 証券化取引を目的として保有している資産の額
該当事項はありません。

(3) 当期に証券化取引を行ったエクスポージャーの概略及び証券化取引に伴い当期中に認識した売却損益の額及び主な原資産の種類別の内訳

(単位：百万円)

資産譲渡型証券化取引	平成27年9月中間期		平成28年9月中間期	
	当期に証券化取引を行った原資産の累計額	証券化取引に伴い当期中に認識した売却損益の額	当期に証券化取引を行った原資産の累計額	証券化取引に伴い当期中に認識した売却損益の額
住宅ローン	259,789	2,572	224,619	4,428
合計	259,789	2,572	224,619	4,428

(注) 住宅ローンには投資用マンションローンも含まれております。

(4) 保有する証券化エクスポージャーの残高及び主な原資産の種類

(単位：百万円)

原資産の種類	平成27年9月中間期	平成28年9月中間期
住宅ローン	145,124	234,246
合計	145,124	234,246

(注) 1. 再証券化エクスポージャーは保有していません。
2. 原資産がオフ・バランスの証券化エクスポージャーは保有していません。

(5) 保有する証券化エクスポージャーのリスク・ウエイトの区分ごとの残高及び所要自己資本の額

(単位：百万円)

リスク・ウエイト区分	平成27年9月中間期			平成28年9月中間期		
	リスク・アセット	所要自己資本額		リスク・アセット	所要自己資本額	
20%	56,000	11,200	448	136,500	27,300	1,092
50%	17,400	8,700	348	20,100	10,050	402
100%	33,964	32,585	1,303	33,548	31,953	1,278
1250%	33,759	471,987	18,879	28,326	435,492	17,419
合計	145,124	524,472	20,978	234,246	504,795	20,191

(注) 原資産がオフ・バランスの証券化エクスポージャーは保有していません。

(6) 証券化取引に伴い増加した自己資本に相当する額及び原資産の種類別の内訳

(単位：百万円)

原資産の種類	平成27年9月中間期	平成28年9月中間期
住宅ローン	14,664	17,793
合計	14,664	17,793

(注) 住宅ローンには投資用マンションローンも含まれております。

(7) リスク・ウェイト1250%が適用された証券化エクスポージャーの額及び主な原資産の種類

(単位：百万円)

原資産の種類	平成27年9月中間期	平成28年9月中間期
住宅ローン	37,759	28,326
合計	37,759	28,326

(注) 住宅ローンには投資用マンションローンも含まれております。

(8) 早期償還条項付証券化エクスポージャーを対象とする実行済みの信用供与の額に関する事項
該当事項はありません。

ロ. 銀行が投資家である証券化エクスポージャーに関する事項

(1) 保有する証券化エクスポージャーの残高及び主な原資産の種類

(単位：百万円)

原資産の種類	平成27年9月中間期	平成28年9月中間期
事業者向けローン	—	—
事業用不動産向けローン	—	3,443
消費者向けローン	24,244	42,121
住宅ローン	3,811	3,443
合計	28,055	49,754

(注) 1. 再証券化エクスポージャーは保有しておりません。
2. 原資産がオフ・バランスの証券化エクスポージャーは保有しておりません。

(2) 保有する証券化エクスポージャーのリスク・ウェイトの区分ごとの残高及び所要自己資本の額

[オン・バランス]

(単位：百万円)

リスク・ウェイト区分	平成27年9月中間期			平成28年9月中間期		
	リスク・アセット	所要自己資本額		リスク・アセット	所要自己資本額	
20%	5,128	1,025	41	35,945	7,189	287
50%	22,927	11,463	458	—	—	—
75%	—	—	—	10,365	7,774	310
100%	—	—	—	3,443	3,443	137
合計	28,055	12,488	499	49,753	18,406	734

(注) 1. 再証券化エクスポージャーは保有しておりません。
2. 原資産がオフ・バランスの証券化エクスポージャーは保有しておりません。

[オフ・バランス]

該当事項はありません。

(3) リスク・ウェイト1250%が適用された証券化エクスポージャーの額及び主な原資産の種類

該当事項はありません。

■マーケット・リスクに関する事項

当行は、自己資本比率告示第39条に基づき、自己資本比率の算定にマーケット・リスク相当額を算入していないため、該当事項はありません。

■銀行勘定における出資等又は株式等エクスポージャーに関する事項

イ. 出資等又は株式等エクスポージャーの中間貸借対照表計上額等

(単位：百万円)

	平成27年9月中間期		平成28年9月中間期	
	中間貸借対照表計上額	時価	中間貸借対照表計上額	時価
上場している出資等又は株式等エクスポージャーの中間貸借対照表計上額	431	431	655	655
上記に該当しない出資等又は株式等エクスポージャーの中間貸借対照表計上額	14,887	—	14,887	—
合計	15,318	431	15,542	655

(注) ファンド内の出資等又は株式等エクスポージャーは除いております。

ロ. 子会社・関連会社株式の中間貸借対照表計上額等

(単位：百万円)

	平成27年9月中間期	平成28年9月中間期
	中間貸借対照表計上額	中間貸借対照表計上額
子会社・子法人等	10,374	10,374
関連法人等	4,513	4,513
合計	14,887	14,887

ハ. 売却及び償却に伴う損益の額

(単位：百万円)

	平成27年9月中間期	平成28年9月中間期
売却に伴う損益の額	5	—
償却に伴う損益の額	—	—

二. 中間貸借対照表で認識され、かつ中間損益計算書で認識されない評価損益の額等

該当事項はありません。

■銀行勘定における金利リスクに関して銀行が内部管理上使用した金利ショックに対する損益又は経済的価値の増減額

(単位：百万円)

対象通貨	平成27年9月中間期	平成28年9月中間期
	増減額	増減額
日本円	△2,380	△4,377

資本金及び主要株主 (平成28年9月30日現在)

1. 資本金 51,250百万円

2. 主要株主

株主名	株式の種類	所有株式数(千株)	発行済株式総数に対する 所有株式数の割合(%)
イオンフィナンシャルサービス株式会社	普通株式	2,500	100

役員状況 (平成28年12月31日現在)

【取締役】

取締役会長	鈴木 正規	
代表取締役社長	渡邊 廣之	
取締役兼常務執行役員	三藤 智之	審査、オペレーション改革、業務改革推進担当
取締役兼執行役員	石塚 和男	システム担当
取締役兼執行役員	齋藤 達也	経営管理担当
取締役兼執行役員	松山 正弘	リテール営業本部長
取締役兼執行役員	中島 陽朗	チャンネル、法人、市場担当 兼 法人営業統括部長
取締役	原口 恒和	
取締役	河原 健次	
取締役	水野 雅夫	
取締役	新井 直弘	
取締役 (社外役員)	山下 泉	
取締役 (社外役員)	吉利 友克	

【監査役】

常勤監査役 (社外役員)	加藤 博
監査役	内堀 壽典
監査役 (社外役員)	杉本 茂次

【執行役員】

執行役員	山本洋一郎	チャンネル統括部長
執行役員	田中 悟司	市場金融統括部長 兼 資産運用部長
執行役員	花尻隆一郎	審査統括部長 兼 融資企画部長
執行役員	徳山 正彦	システム戦略統括部長
執行役員	黒田 隆	戦略統括部長

営業店の名称及び所在地 (平成28年12月31日現在)

本店 所在地：東京都江東区枝川1-9-6
支店 所在地：東京都江東区枝川1-9-6

お誕生月	支店名	お誕生月	支店名	お誕生月	支店名
1月	ガーネット支店	5月	エメラルド支店	9月	サファイア支店
2月	アメシスト支店	6月	パール支店	10月	オパール支店
3月	アクアマリン支店	7月	ルビー支店	11月	トパーズ支店
4月	ダイヤモンド支店	8月	ペリドット支店	12月	ターコイズ支店

(注) 1. 上記12支店はバーチャル支店です。
2. 上記のほか、バーチャル支店である振込専用支店（2店）、ATM管理支店を設けています。

営業店

	店舗名	住所
北海道 (6)	イオンモール札幌苗穂店	北海道札幌市東区東苗穂2条3-1-1
	イオンモール札幌平岡店*	北海道札幌市清田区平岡3条5-3-1
	イオン札幌桑園店*	北海道札幌市中央区北8条西14-28
	イオンモール札幌発寒店*	北海道札幌市西区発寒8条12-1
	イオン旭川西店*	北海道旭川市緑町23-2161-3
	イオン千歳店*	北海道千歳市栄町6-51
東北 (8)	イオン青森店*	青森県青森市緑3-9-2
	イオンモール盛岡南店*	岩手県盛岡市本宮7-1-1
	イオンモール利府店	宮城県宮城郡利府町利府字新屋田前22
	イオン仙台幸町店*	宮城県仙台市宮城野区幸町5-10-1
	イオンモール石巻店*	宮城県石巻市茜平4-104
	イオンモール名取店*	宮城県名取市杜せきのした5-3-1
	イオン仙台中山店*	宮城県仙台市泉区南中山1-35-40
	イオンモール天童店*	山形県天童市芳賀土地区画整理事業地内34街区
関東 (53)	イオンモール土浦店*	茨城県土浦市上高津367
	イオンモール水戸内原店*	茨城県水戸市内原2-1
	イオンタウン守谷店*	茨城県守谷市百合ヶ丘3-249-1
	イオンモールつくば店*	茨城県つくば市稲岡66-1
	イオンモール小山店	栃木県小山市中久喜1467-1
	イオンモール佐野新都市店*	栃木県佐野市高萩町1324-1
	イオンモール太田店	群馬県太田市石原町81
	イオンモール高崎店*	群馬県高崎市棟高町1400
	イオンモール川口前川店*	埼玉県川口市前川1-1-11
	イオンモール北戸田店*	埼玉県戸田市美女木東1-3-1
	イオンモール浦和美園店*	埼玉県さいたま市緑区大門3710
	イオンモール与野店*	埼玉県さいたま市中央区本町西5-2-9
	イオンレイクタウン店	埼玉県越谷市レイクタウン3-1-1
	イオンモール羽生店*	埼玉県羽生市川崎2-281-3
	イオン入間店*	埼玉県入間市上藤沢462-1
	イオンタウン上里店*	埼玉県児玉郡上里町大字金久保字蓮山359-1
	イオンモール春日部店*	埼玉県春日部市下柳420-1
	イオン大井店*	埼玉県ふじみ野市ふじみ野1-2-1
	イオン幕張店*	千葉県千葉市美浜区ひび野1-3
	マリンピア店*	千葉県千葉市美浜区高洲3-13-1
	イオンモール幕張新都心店*	千葉県千葉市美浜区豊砂1-1
	イオン稲毛店*	千葉県千葉市稲毛区小仲台1-4-20
	イオン鎌取店*	千葉県千葉市緑区おゆみ野3-16-1
	イオンモール千葉ニュータウン店*	千葉県印西市中央北3-2
	イオン市川妙典店*	千葉県市川市妙典5-3-1
	イオンモール船橋店*	千葉県船橋市山手1-1-8
	イオン鎌ヶ谷ショッピングセンター店*	千葉県鎌ヶ谷市新鎌ヶ谷2-7-1
	イオンモール津田沼店	千葉県習志野市津田沼1-23-1
	イオンモール八千代緑が丘店*	千葉県八千代市緑が丘2-1-3
	イオンモール柏店*	千葉県柏市豊町2-5-25
	イオンモール成田店*	千葉県成田市ウイング土屋24
	イオンモール木更津店*	千葉県木更津市築地1-4
	ボンベルタ成田店*	千葉県成田市赤坂2-1-10ボンベルタ成田本館1階
	イオンタウンユーカリが丘店*	千葉県佐倉市西ユーカリが丘6-12-3
	イオン新百合ヶ丘店*	神奈川県川崎市麻生区上麻生1-19
	イオン横須賀久里浜ショッピングセンター店*	神奈川県横須賀市久里浜5-13-1
	イオンモール大和店	神奈川県大和市下鶴間1-2-1
	イオンスタイル東戸塚店	神奈川県横浜市戸塚区品濃町535-1
	イオン相模原店*	神奈川県相模原市南区古淵2-10-1
	イオン茅ヶ崎中央店*	神奈川県茅ヶ崎市茅ヶ崎3-5-16
	イオン秦野店*	神奈川県秦野市入船町12-1
	イオン葛西店*	東京都江戸川区西葛西3-9-19
	イオン東雲ショッピングセンター店*	東京都江東区東雲1-9-10
	イオン南砂店*	東京都江東区南砂6-7-15
	品川シーサイド店	東京都品川区東品川4-12-5
	イオンモール日の出店*	東京都西多摩郡日の出町大字平井字三吉野桜木237-3
	イオンモール東久留米店*	東京都東久留米市南沢5-17-62
	イオンモールむさし村山店*	東京都武蔵村山市榎1-1-3
	イオン板橋店*	東京都板橋区徳丸2-6-1
	イオンモール多摩平の森店*	東京都日野市多摩平2-4-1
	新宿店	東京都新宿区西新宿2-4-1 NSビル1階
	神田店	東京都千代田区神田錦町1-2-1 ヒューリックビル1階
	横浜店*	神奈川県横浜市中区尾上町6-81ニッセイ横浜尾上町ビル1階

営業店

	店舗名	住所
北陸・ 甲信越・ 東海 (31)	イオンモール新潟南店*	新潟県新潟市江南区下早通柳田1-1-1
	イオン新潟青山店*	新潟県新潟市西区青山2-5-1
	イオンモール高岡店*	富山県高岡市下伏間江383
	イオンモール甲府昭和店*	山梨県中巨摩郡昭和町常永土地区画整理地内1街区区番号1044
	イオンモール浜松市野店	静岡県浜松市東区天王町字諏訪1981-3
	イオン清水店*	静岡県静岡市清水区上原1-6-16
	岐阜マーサ21ショッピングセンター店*	岐阜県岐阜市正木中1-2-1
	イオンモール各務原店*	岐阜県各務原市那加萱場町3-8
	イオンモール岡崎店*	愛知県岡崎市戸崎町字外山38-5
	イオンタウン名西店*	愛知県名古屋市中区香香町6-49-1
	mozoワンダーシティ店	愛知県名古屋市中区二方町40-5外
	イオンモール名古屋みなと店*	愛知県名古屋市中区品川町2-1-6
	イオンモール名古屋茶屋店*	愛知県名古屋市中区西茶屋2-11
	イオンモール新瑞橋店*	愛知県名古屋市中区菊住1-7-10
	イオンモール大高店*	愛知県名古屋市中区南大高2-450
	イオンモールナゴヤドーム前店*	愛知県名古屋市中区東区矢田南4-102-3
	イオンタウン千種店*	愛知県名古屋市中区千種区千種2-16-13
	イオンモール熱田店*	愛知県名古屋市中区熱田区六野1-2-11
	イオンモール長久手店	愛知県長久手市長久手中央土地区画整理事業地内5-10-11街区
	イオンモール扶桑店*	愛知県丹羽郡扶桑町大字南山名字高塚5-1
	イオンモール木曽川店*	愛知県一宮市木曽川町黒田字南ハツケ池25-1
イオンモール東浦店*	愛知県知多郡東浦町大字緒川字旭13-2	
イオン八事店*	愛知県名古屋市中区昭和区広路町字石坂2-1	
イオンモール常滑店	愛知県常滑市りんくう町2-20-3	
イオンタウン菰野店*	三重県三重郡菰野町大字宿野字神明田357	
イオンモール四日市北店	三重県四日市市富州原町2-40	
イオンモール東員店*	三重県員弁郡東員町大字長深字築田510-1	
イオンモール桑名店*	三重県桑名市新西方1-22	
イオンモール鈴鹿店*	三重県鈴鹿市庄野羽山4-1-2	
イオン津店*	三重県津市桜橋3-446	
イオン四日市尾平店*	三重県四日市市尾平町字天王川原1805	
関西 (21)	イオンモール草津店*	滋賀県草津市新浜町193-2
	イオン洛南ショッピングセンター店*	京都府京都市南区吉祥院御池町31
	イオンモール久御山店*	京都府久世郡久御山町森南大内156-1
	イオンモール高の原店*	京都府木津川市相楽台1-1-1
	イオンモール京都桂川店*	京都府京都市南区久世高田町376-1
	イオンモール橿原店*	奈良県橿原市曲川町7-20-1
	イオンモール茨木店*	大阪府茨木市松ヶ本町8-30-3
	イオンモール堺北花田店*	大阪府堺市北区東浅香山町4-1-12
	イオンモール大日店	大阪府守口市大日東町1-18
	イオンモールりんくう泉南店*	大阪府泉南市りんくう南浜3-12
	イオンモール大阪ドームシティ店*	大阪府大阪市西区千代崎3-13-1
	イオン高槻店*	大阪府高槻市萩之庄3-47-2
	イオン貝塚店*	大阪府貝塚市地藏堂74-2
	イオンモール四條畷店	大阪府四條畷市砂4-3-2
	イオンモール神戸北店*	兵庫県神戸市北区上津台8-1-1
	イオンモール伊丹昆陽店*	兵庫県伊丹市池尻4-1-1
	イオンモール伊丹店	兵庫県伊丹市藤ノ木1-1-1
イオンモール姫路大津店*	兵庫県姫路市大津区大津町2-5	
イオン明石店*	兵庫県明石市大久保町ゆりのき通り3-3-1	
イオンモール猪名川店*	兵庫県川辺郡猪名川町白金2-1	
イオンモール和歌山店*	和歌山県和歌山市中字楠谷573	
中国・ 四国 (7)	イオン倉敷店*	岡山県倉敷市水江1
	イオンモール岡山店*	岡山県岡山市北区下石井1-2-1
	イオンモール広島府中店*	広島県安芸郡府中町大須2-1-1
	イオンモール高松店*	香川県高松市香西本町1-1
	イオンモール綾川店*	香川県綾歌郡綾川町萱原822-1
	イオン松山店*	愛媛県松山市天山1-13-5
イオンモール高知店*	高知県高知市秦南町1-4-8	
九州・ 沖縄 (9)	イオンモール福岡店	福岡県糟屋郡粕屋町大字酒殿字老ノ木192-1
	イオンモール福津店*	福岡県福津市日時野6-16-1
	イオンモール八幡東店*	福岡県北九州市八幡東区東田3-2-102
	イオンモール香椎浜店*	福岡県福岡市東区香椎浜3-12-1
	イオンモール筑紫野店*	福岡県筑紫野市立明寺434-1
	イオンモール大牟田店*	福岡県大牟田市岬町3-4
	イオン小郡ショッピングセンター店*	福岡県小郡市大保字弓場110
イオンモール鹿児島店*	鹿児島県鹿児島市東開町7	
イオンモール沖縄ライカム店	沖縄県中頭郡北中城村アワセ土地区画整理事業区域内4街区	

*銀行代理業者・イオンクレジットサービス株式会社が運営するインスタブランチです。

法人営業拠点である6店舗、提携住宅ローン営業拠点である4店舗につきましては、3・4頁をご参照ください。

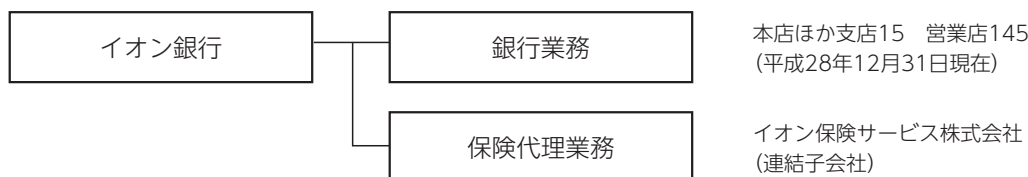
銀行代理業者一覧 (平成28年12月31日現在)

氏名又は名称	主たる営業所又は事務所の所在地
イオンクレジットサービス株式会社	千葉県千葉市美浜区中瀬一丁目5番地1

主要な事業の内容及び組織の構成

(1) 主要な事業の内容
当行グループは、当行及び連結子会社1社で構成され、銀行業務を中心に、保険代理業務などの金融サービスに係る事業を行っております。

(2) 事業系統図



子会社等に関する事項

子会社の概要

- (1) 名称 イオン保険サービス株式会社
- (2) 本店所在地 千葉県千葉市美浜区中瀬一丁目5番地1
- (3) 資本金 250百万円
- (4) 事業の内容 保険代理業務
- (5) 設立年月日 平成2年1月16日
- (6) 議決権所有割合 99.01%

グループ取引に関する事項 (平成28年9月30日現在)

イオングループ企業に対する与信取引 (注)

(単位: 百万円)

企業名	取引の内容	取引金額
イオンクレジットサービス株式会社	融資	11,700
ACSリース株式会社	融資	4,400
イオン住宅ローンサービス株式会社	出資	4,513
イオン住宅ローンサービス株式会社	融資	7,400
イオン保険サービス株式会社	出資	10,374
イオンプロダクトファイナンス株式会社	融資	16,000
イオンタナシンスアップ株式会社	融資	5,000
イオンリテール株式会社	融資	41,000
イオンスーパーセンター株式会社	融資	60
SNエンタープライズ株式会社	融資	88
合計		100,535

(注) 与信取引とは、融資、出資、保証等をいいます。

財務諸表に係る確認書謄本

「財務諸表の正確性、内部監査の有効性についての経営者責任の明確化について（要請）」（平成17年10月7日付金監第2835号）に基づく、当行の財務諸表の適正性、及び財務諸表作成に係る内部監査の有効性に関する代表者の確認書は以下のとおりです。

確認書

平成28年11月11日

株式会社イオン銀行
代表取締役社長 渡邊 廣之 ㊞

1. 私は、当行の平成28年4月1日から平成28年9月30日までの第10期中間会計期間に係る財務諸表に記載した内容が、「銀行法施行規則」等に準拠して、全ての重要な点において適正に表示されていることを確認いたしました。
2. 私は、財務諸表を適正に作成するため、以下の内部統制体制が整備され機能していることを確認いたしました。
 - (1) 財務諸表等の作成に当たり、業務分掌と責任部署が明確化されており、各責任部署において適切な業務体制が構築されていること
 - (2) 内部監査部門が内部管理体制の適切性・有効性を検証し、取締役会等に適切に報告する体制が構築されていること
 - (3) 重要な経営情報が取締役会等へ適切に付議・報告されていること

以上

業務の適正を確保する体制

会社法及び会社法施行規則に定める「業務の適正を確保するための体制」については次のとおりであります。なお、同体制の実効性については、毎期末に取締役会にて評価及び確認を行っております。

当行は、会社法及び会社法施行規則に基づき、以下の通り、当行の業務の適正を確保するための体制（以下「内部統制」という。）を整備する。

1. 取締役・使用人の職務執行が法令・定款に適合することを確保するための体制

「全国銀行協会 行動憲章」及び「イオン行動規範」を踏まえ、「コンプライアンス方針」を定め当行の法令遵守に対する姿勢を明確にするとともに、コンプライアンス関連の各規程を整備し、コンプライアンス体制の確立を図る。また、当行のコンプライアンス体制の推進のための組織として、当行のコンプライアンスに関する事項を一元的に管理する「コンプライアンス統括管理者」、及びコンプライアンス態勢の整備・確立のための委員会としてリスク・コンプライアンス委員会を設置する。

コンプライアンス体制の実効化の方策として、毎半期の具体的な実践計画である「コンプライアンス・プログラム」を策定し、これを周知徹底する。また、役職員に対し配属前にコンプライアンス研修を実施し、配属後は各インストアブランチ及び法人営業部を対象に臨店指導を行い、コンプライアンス意識の更なる向上を目指す。

コンプライアンス実践のモニタリングとして、コンプライアンスに係る状況・活動を定期的にリスク・コンプライアンス委員会及び取締役会に報告し分析／評価を行う。その結果は必要に応じて評価等に反映させ、また、結果に基づいてコンプライアンス状況の改善を実施する。

法令等疑義ある行為等について従業員が直接情報提供を行う手段として、イオン株式会社の設置・運営するイ

オン行動規範110番相談窓口、イオンフィナンシャルサービス株式会社の設置・運営するイオンフィナンシャルサービス行動規範110番窓口に加え、当行の設置・運営するコンプライアンス・ホットラインを活用し、同制度につき役員・従業員に対して周知する。また内部通報事案のうち、法令に抵触もしくは抵触するおそれのある事案と認識した際は、即時にイオンフィナンシャルサービス株式会社へ報告し、同社の指示により調査・監査を行う。通報内容は法令・行内規程に従い秘密として保持し、通報者に対する不利益な取扱いを行わない。

市民生活に脅威を与える反社会的勢力に対しては、毅然とした態度を貫き、関係を遮断する。

2. 取締役の職務の執行に係る情報の保存及び管理に関する体制

取締役会をはじめとする主要な会議体の報告事項・決議事項については各々議事録を作成保管し職務執行の記録とする。また個別取締役、執行役員が決裁については当行の稟議制度に則り、文書又は電磁的媒体に記録し、保存する。これら職務執行に係る情報は「情報セキュリティポリシー基本規程」、「機密情報管理規則」及び「文書保存・処分規則」に従い保存管理を行う。当行は「プライバシーポリシー」、「機密情報管理規則」等に基づき、顧客情報保護の徹底を図る。

3. 損失の危険の管理に関する規程その他の体制

当行は、リスク管理の基本的な方針として「リスク管理基本規程」を定めるとともに、リスク・コンプライアンス委員会を設置して、リスク管理全般に関する事項について総合的な検討、審議を行い、必要な事項について取締役会へ付議し、取締役会の委嘱の範囲内で必要な決定を行う。また、リスクカテゴリー毎にリスク管理所管理部を設置し、担当するリスクカテゴリーについて管理を行うとともに、これらの分野別リスク管理を統括するリスク・コンプライアンス部を設置し、全行的な統合的リスク管理を推進する。

自己資本管理体制の確立のため「自己資本管理方針」を定め、適切な自己資本及び自己資本比率の確保を行う。

「経営危機対策規程」を定め、災害等の危機管理について適切な体制整備を行い、災害やシステム障害等への迅速な対応及びリスク軽減措置等により業務の早期回復が図れる態勢とする。

4. 取締役の職務の執行が効率的に行われることを確保するための体制

取締役会は、取締役、執行役員、従業員が共有する全社的な目標を定め、その目標達成のために経営計画の策定や経営資源の配分を適切に行うものとする。その上で、親会社であるイオンフィナンシャルサービス株式会社の規程に準じた「職務分掌・決裁権限規程」や「組織規程」等に定める権限分配、並びに「取締役会規程」や「経営会議規程」等の各重要会議規程・手続等に定める意思決定ルールに従い、効率的に職務を遂行する体制とする。

業容及び組織規模の拡大により業務執行の効率性を損なわないよう経営計画や資源配分、及び権限分配や意思決定ルールのある方を適宜見直すものとする。

5. 当会社並びにその親会社及び子会社から成る企業集団における業務の適正を確保するための体制

当行の内部統制を構築するとともに、イオングループ及び銀行持株会社グループ（以下あわせて「グループ」という。）の内部統制との整合性を図り、グループ全体として業務の適正性を確保できるよう内部統制を構築する。

グループ全体としての業務の適正性を確保するため、当行の経営管理上および内部統制上の重要な事項については、当行の各委員会および会議体での報告、承認を経て、速やかに親会社であるイオンフィナンシャルサービス株式会社に報告する体制とする。

当行の子会社および関連会社（以下、「子会社等」という。）に関する業務の円滑化と管理の適正化を図り、子会社等を指導・育成することを目的として、当行にて「関連会社管理規程」を定め、同規程に基づき子会社等の適正な管理を行う。

当行は、子会社等から経営管理上および内部統制上の重要な事項については、当行の取締役会への承認、報告を求め、子会社等の業務の適正を確保するとともに、当行は、当行の「内部監査規程」に基づき子会社等と契約し、定期または臨時に監査を実施するものとする。

銀行の公共性から設立母体からの独立性の要請があることに鑑み、グループ各社または子会社等との利益が実質的に相反するおそれのあるグループ各社または子会社等との取引その他の施策を実施するに当たっては、その決定の客観的公正性を担保するために、当業界における一般的な取引水準と比較を行った上で決定するなど、グループの事業リスクの遮断を図るとともに、グループ各社とその取引先等との取引の適切性を確保するものとする。

当行の定める「関連会社管理規程」にもとづき、子会社等の営業状況・財務状況その他の重要な情報について、当行へ定期的に報告を求め、当行が必要と認めた場合には子会社等に対し管理指導を行う。

子会社等においてリスクが現実化した場合、子会社等から当行の子会社等主管部署である経営コントロール部に連絡することとし当行内のリスク主管部署とともに適切な対応を図る態勢とする。

子会社等においても業容および組織規模の拡大により業務執行の効率性を損なわないよう経営計画や資源配分、及び権限分配や意思決定ルールのあり方を適宜見直すものとする。

「イオン行動規範」「AFSコンプライアンス・マニュアル」を踏まえ、コンプライアンス関連の各規程を整備し、コンプライアンス態勢の推進およびコンプライアンス意識の更なる向上を図る。

グループ各社との間の取引は利益の相反するおそれがあることから、これらの取引を行うに際しては当該取引等の必要性及びその条件が著しく不当でないことを取締役会等において慎重に審議し意思決定を行う。

6. 監査役会がその職務を補助すべき使用人を置くことを求めた場合における当該使用人に関する体制並びにその使用人の取締役からの独立性に関する事項

取締役会は、監査役又は監査役会からの求めに応じ補助すべき使用人又は監査部に必要な内部監査又は調査を実施させる。

当該監査又は調査業務に従事する使用人及び監査部の人事異動、懲戒処分等については、当該監査又は調査業務に関する限り、監査役又は監査役会と協議するものとする。また、監査役又は監査役会の職務を補助すべき使用人は、他部署の使用人を兼務せず、もっぱら監査役又は監査役会の指揮命令系統に従わなければならない。

7. 監査を支える体制等の整備に関する事項

当行及び子会社等の役職員が監査役又は監査役会へ報告したことを理由に当該役職員が不利な取扱いを受けることを禁止する。

監査役又は監査役会の職務の執行について生ずる費用等を支弁するため、必要な予算措置を行う。

8. 取締役及び従業員が監査役会に報告をするための体制その他の監査役への報告に関する体制

当行及び子会社等の取締役及び執行役員並びに従業員が、監査役会に対して、法定の事項に加え、当行及びイオンに重大な影響を及ぼす事項、内部監査の実施状況、内部通報制度による通報状況及びその内容を速やかに報告する体制を整備する。また、監査役又は監査役会から業務執行に関する事項について報告を求められたときは、速やかに適切な報告を行う。

取締役会は上記報告体制が有効に機能していることを定期的に検証し、適切に機能していない場合には速やかにその旨を報告し是正するものとする。

9. その他監査役会の監査が実効的に行われることを確保するための体制

代表取締役等は監査役との会合を定例的に設けるとともに随時機会を設定し、当行が対処すべき課題、監査役監査の環境整備の状況、監査上の重要課題等について意見を交換し、監査役からの要請がある場合には、是正等の対応を行うものとする。

イオン銀行の倫理・行動規範

私たち役職員はイオン銀行の経営理念を実践するために、「倫理・行動規範」の遵守を日常の業務活動の根幹に位置付け、如何なる場合も公正かつ誠実に行動してまいります

1. 信頼の確立

銀行の社会的責任と公共的使命の重みを十分に認識し、健全な業務運営を通じて社会からのゆるぎない信頼の確立を図ります

- ・ 公明正大で透明性の高い企業活動を実現するため一人ひとりが高い倫理観をもって職務を遂行します
- ・ 顧客情報や社内情報については社内規則を厳格に遵守し守秘義務・情報管理を徹底します
- ・ 事実を歪めたり隠したり虚偽の報告を行うなどしません
- ・ 常に公平かつ公正な立場から判断を行うように努めます
- ・ 正確で公正な会計処理に徹し不正確な処理や誤解を招くような処理はしません
- ・ 企業情報は事実に基づき公正かつ積極的に開示します

2. お客さま志向の徹底

常にお客さまを中心に考え、お客さまのニーズに適合する安全で質の高い金融サービスを提供します

- ・ お客さまには常に親切・丁寧・誠実な対応に努めます
- ・ お客さまのニーズや経験に応じて適切と考えられる商品・サービスを提供します
- ・ お客さまにはメリットだけでなくデメリットやリスクなどを十分に説明します
- ・ お客さまが取引や契約の内容をよく理解されているかを十分に確認します
- ・ お客さまご本人の意思に基づいた取引や契約であることを十分に確認します
- ・ お客さまの情報は厳格に取扱い守秘義務・情報管理を徹底します
- ・ お客さまの情報は正当な理由やご本人の同意なく他に開示しません
- ・ お客さまのご意見を幅広く伺い、サービスの質的向上に努めます

3. 法令等の厳格な遵守

あらゆる法令やルールを厳格に遵守し、社会規範にもとることのない公正で誠実な企業活動を遂行するとともに、高い倫理性の維持と法令やルールを守る企業風土の維持、向上を目指します

- ・ お客さまに対して優越的な地位を利用して取引を勧誘しません
- ・ 自社の利益のためにお客さまの利益を損なうことのないよう行動します
- ・ 職務上知りえた情報をもとに自己の利益を図る行為をしません
- ・ 未公表の重要事実をもとに株式等の売買をしません
- ・ 重要事実該当する情報を入手した場合は細心の注意を払って取扱います
- ・ 第三者の知的財産権（商標権、著作権等）を尊重するとともに自社の知的財産権の保護に努めます
- ・ 公私のけじめをつけ会社の資産の私的流用はしません
- ・ 社会常識から判断して過度な接待・贈答は行いません

4. 人権及び環境の尊重

- ・ 役職員は一人ひとりがお互いを仕事のパートナーとして、お互いの人格や個性を尊重し合います
- ・ 人種、国籍、信条、宗教、性別などによる差別や人権侵害を行いません
- ・ 人間としての尊厳を傷つける行為であるセクハラやパワハラなどは職場から排除します
- ・ 資源の無駄使いに気をつけ廃棄物の削減等に努めるなど環境の保護を重視します

5. 社会貢献活動への取組み

- ・ 「良き企業市民」として銀行の存続基盤である社会や地域の健全な発展に貢献するよう努めます
- ・ 地域社会を大切にし地域社会との連携を深めボランティア活動等に積極的に参加するよう努めます

6. 反社会的勢力との対決

- ・ 市民社会に脅威を与える反社会勢力に対しては毅然とした態度を貫きます
- ・ 銀行の取引が犯罪やテロ等に利用される可能性があることを認識し本人確認を徹底して行います
- ・ マネーロンダリング等の犯罪性が疑われる取引を発見した場合は見過ごすことなく適切に対処します

私たち役職員はこの「倫理・行動規範」を遵守するとともに、イオンの一員として「イオン行動規範」を、また銀行業務に従事する者として「全銀協 行動憲章」を、当然遵守すべき規範として尊重し、公正かつ誠実に行動する企業風土を築きあげていきます

2007年10月12日制定

金融円滑化方針

イオン銀行は、お客さまのさまざまな資金ニーズにお応えするとともに、ご利用期間中の環境変化による条件変更のご相談について、誠実かつ丁寧に対応を図ることを重要な役割のひとつと位置づけ、関係法令に従い本方針を定め、役職員一同がこれを遵守することによって、その実現に向け取り組んでまいります。

基本方針

1. お客さまから新規融資や貸付条件の変更等のお申込みを受けた場合、財産や収入状況、業績や事業の状況、事業計画といったお客さまごとの状況を勘案のうえ、お客さまが無理なく返済を行えるよう適切に審査いたします。
2. お客さまからの返済状況の改善にかかる相談、経営に関する相談やアドバイス要請および経営改善に向けた取組に関する支援要請等を受けた場合には、お客さまの事情をきめ細かく把握したうえで、十分なコミュニケーションによる理解に努め、また必要に応じて関連する他金融機関と緊密な連携を図りつつ、適切に対応いたします。
3. お客さまの将来の生活設計、事業性融資の取扱いにあたっては中小企業者のお客さまの事業価値を適切に見極めるため、役職員に対して研修・指導を行い、また体制を整備いたします。
4. 商品内容やリスクについてお客さまの知識・経験に対応して平易に説明いたします。また、新規融資や貸付条件の変更等に応じられない場合は、お客さまの理解と納得が得られるよう真摯かつ丁寧に対応いたします。
5. お客さまから新規融資や貸付条件の変更等の相談・申込に対する問合せ、相談、要望及び苦情を受けた場合には、お客さまの事情をきめ細かく把握したうえで、十分なコミュニケーションによって、お客さまの状況を理解するよう努め、お客さまの理解と納得が得られるよう真摯かつ丁寧に対応いたします。
6. 「経営者保証に関するガイドライン」の趣旨を尊重し、経営者保証に依存しない事業性融資の一層の促進を図るとともに、お客さまと保証契約を締結する場合、また、お客さまが本ガイドラインに即して保証債務の整理を申し立てられた場合には、本ガイドラインに基づき適切にかつ真摯に丁寧に対応いたします。
7. 事業性融資をご利用の中小企業者のお客さまについて、特定認証紛争解決手続(以下、「事業再生ADR手続」といいます。)の利用及び地域経済活性化支援機構または東日本大震災事業者再生支援機構からの債権買取申込みがあった場合には、次のとおり対応いたします。
 - (1) 事業再生ADR手続の実施の依頼を受けた特定認証紛争解決事業者より事業再生ADR手続の実施を依頼するか確認があった場合には、迅速な紛争解決のために、お客さまの事情をきめ細かく把握したうえで総合的に検討し、できる限り、この依頼をするように努めます。
 - (2) 地域経済活性化支援機構または東日本大震災事業者再生支援機構からの債権買取申込み又は事業再生計画に従って債権の管理又は処分をすることの同意を求められた場合には、お客さまの事情をきめ細かく把握したうえで総合的に検討し、できる限り、この求めに応じるように努め、またこの事業再生計画に同意した場合には、貸付条件の変更等に協力します。
8. 事業性融資をご利用の中小企業者のお客さまからの貸付条件の変更等の申込み、お客さまに係る事業再生ADR手続の実施依頼の確認、地域経済活性化支援機構または東日本大震災事業者再生支援機構からの債権買取申込み等の求めについて、他の金融機関や政府系金融機関、信用保証協会等、中小企業再生支援協議会が関係している場合には、必要に応じて関連する他金融機関等と緊密な連携を図るよう努めます。

中小企業者さまの事業についての改善または再生のための支援を適切に行うための態勢強化について

イオン銀行では、中小企業者さまの事業について改善または再生のための支援を適切に行うために、以下のとおり態勢を整備しています。

中小企業者さまとの強固で良好な関係のもと、事業や財務内容の改善について支援を行うため、審査部において行内の態勢を整え、法人営業部と協働し外部機関等ならびに必要に応じて他の金融機関と十分な連携を図りながら中小企業者さまの事業改善支援に取り組んでおります。また、中小企業者さまの経営改善計画の策定および実践についても、当行のコンサルティング機能を発揮し、きめ細かな対応を行ってまいります。

企業再生支援機構、事業再生ADR解決事業者、中小企業再生支援協議会、中小企業基盤整備機構、認定経営革新等支援機関、地域

経済活性化支援機構、東日本大震災事業者再生支援機構等の外部機関ならびに弁護士、公認会計士、税理士等の外部専門家と連携し、さまざまな再生手法を活用し、中小企業者さまの再生に取り組んでまいります。

業務改革推進室は、CS・業革推進委員会を通じて、活動状況を取締役に報告してまいります。

取締役会は、CS・業革推進委員会より報告をうけた活動状況を検証し、方針策定プロセスの有効性の検証ならびに見直しを行ってまいります。

金融円滑化管理責任者は、中小企業者さまの事業改善・再生支援相談に対応するため指導、研修を行い、中小企業者さまからの相談に対応できるよう役職員の能力向上に努めてまいります。

開示項目一覧

銀行法施行規則第34条の26に基づく開示項目 …ページ

資本金および発行済株式の総数 ……………	32	リスク管理債権額(破綻先債権、延滞債権、3ヵ月以上延滞債権、貸出条件緩和債権) ……………	14
株主 ……………	32	自己資本の充実の状況等について ……………	25-31
事業の概況 ……………	9	セグメント情報 ……………	11-14
主要経営指標 ……………	11	金融商品取引法の規定に基づく監査証明に関する事項 ……	15
中間連結貸借対照表、中間連結損益計算書および 中間連結株主資本等変動計算書 ……………	15-17		

銀行法施行規則第19条の2に基づく開示項目 …ページ

株主 ……………	69	貸出金の使途別残高 ……………	51
事業の概況 ……………	43	貸出金の業種別残高および貸出金の総額に占める割合 ……	52
主要経営指標 ……………	43	中小企業等に対する貸出金残高および総貸出金に占める割合 ……	52
(主要な業務の状況を示す指標)		特定海外債権残高 ……………	52
業務粗利益および業務粗利益率 ……………	49	預貸率 ……………	52
資金運用収支 ……………	49	(有価証券に関する指標)	
役員取引等収支 ……………	49	商品有価証券の平均残高 ……………	53
特定取引収支 ……………	49	有価証券の種類別の残存期間別残高 ……………	53
その他業務収支 ……………	49	有価証券の平均残高 ……………	54
資金運用勘定の平均残高・利息・利回り・資金利鞘 ……	49	預託率 ……………	54
資金調達勘定の平均残高・利息・利回り・資金利鞘 ……	49		
受取利息および支払利息の増減 ……………	50	中小企業の経営の改善および地域の活性化のための取組の状況 ……	76
総資産経常利益率および資本経常利益率 ……………	50	中間貸借対照表、中間損益計算書および 中間株主資本等変動計算書 ……………	44-46
総資産中間純利益率および資本中間純利益率 ……………	50	リスク管理債権(破綻先債権、延滞債権、3ヵ月以上延滞債権、貸出条件緩和債権) ……………	53
(預金に関する指標)		自己資本の充実の状況等について ……………	62-68
預金の平均残高 ……………	50	有価証券、金銭の信託、デリバティブ取引の時価等 ……	54
定期預金の残存期間別残高 ……………	50	貸倒引当金の中間期末残高および期中の増減額 ……	52
(貸出金等に関する指標)		貸出金償却額 ……………	52
貸出金の平均残高 ……………	51		
貸出金の残存期間別残高 ……………	51		
貸出金および支払承諾見返の担保の種類別残高 ……	51		

銀行法施行規則第19条の3に基づく開示項目 …ページ

事業の概況 ……………	34	リスク管理債権(破綻先債権、延滞債権、3ヵ月以上延滞債権、貸出条件緩和債権) ……………	35
主要経営指標 ……………	35	自己資本の充実の状況等について ……………	55-61
中間連結貸借対照表、中間連結損益計算書および 中間連結株主資本等変動計算書 ……………	36-38	セグメント情報 ……………	35

金融機能の再生のための緊急措置に関する法律施行規則第6条に基づく開示項目 …ページ

金融再生法ベースのカテゴリによる開示 ……………	53
--------------------------	----

本誌は銀行法第21条及び銀行法第52条の29に基づいて作成したディスクロージャー資料です。

グループ主要企業一覧

〈株式公開企業〉

U.S.M.H

ユナイテッド・スーパーマーケット・ホールディングス(株)
2015年、東証第1部に上場。首都圏を拠点としたスーパーマーケットチェーンである統マルエツ、統カスミ、マックスバリュ関東圏を傘下に持つ共同持株会社。



(株)いなげや
1978年、東証第2部に上場し、1984年に第1部へ。東京西部を中心に関東を地盤とするスーパーマーケットチェーン。



(株)ベルク
1994年、JASDAQに株式公開。2008年、東証第2部に上場し、2009年に第1部へ。埼玉県、群馬県を中心に展開する地域密着型スーパーマーケットチェーン。



ウエルシアホールディングス(株)
2008年、東証第2部に上場し、2012年に第1部へ。ウエルシア薬局などの企業を傘下に、調剤薬局併設型ドラッグストアを展開する持株会社。



(株)ツルハホールディングス
1998年、JASDAQに株式公開。2001年、東証第2部に上場し、2002年に第1部へ。2005年11月に持株会社へ移行。北海道を中心に多店舗展開を進めるドラッグストアチェーン。



マックスバリュ西日本(株)
1997年、大証第2部に上場。2013年、市場統合により東証第2部へ。西日本を地盤とするスーパーマーケットチェーン。

マックスバリュ東北(株)
2000年、東証第2部に上場。東北を地盤とするスーパーマーケットチェーン。

マックスバリュ東海(株)
2004年、東証第2部に上場。静岡県を中心に中部・西関東を地盤とするスーパーマーケットチェーン。

マックスバリュ中部(株)
1987年、名証第2部に上場。中部を地盤とするスーパーマーケットチェーン。

マックスバリュ北海道(株)
1995年、JASDAQに株式公開。北海道を地盤とするスーパーマーケットチェーン。

マックスバリュ九州(株)
2012年、JASDAQに上場。九州を地盤とするスーパーマーケットチェーン。



イオン(株)
1974年、東証・大証・名証第2部に同時上場し、1976年に上記の3取引所第1部へ。2004年より東証のみ上場。2008年8月に純粋持株会社体制へ移行。



イオン北海道(株)
1996年、JASDAQに株式公開。1998年、東証第2部・札証に同時上場し、2000年に東証第1部へ。北海道を地盤とする総合小売業。

イオン九州(株)
2000年、JASDAQに株式公開。九州を地盤とする総合小売業。



(株)サンデー
1995年、JASDAQに株式公開。青森県を中心に東北を地盤とするホームセンターチェーン。



ミニストップ(株)
1993年、東証第2部に上場し、1996年に第1部へ。ファストフードを組み合わせたコンビニエンスストアチェーン。



(株)ジーフット
2000年、前身である靴ツルヤ靴店が名証第2部に上場。2015年に東証第1部に上場。名証第1部へ。足元からのスタイルを提案する靴専門店チェーン。



(株)コックス
1990年、JASDAQに株式公開。カジュアルファッション専門店チェーン。



(株)タカキュー
1984年、JASDAQに株式公開。1986年、東証第2部に上場し、1989年に第1部へ。紳士衣料品を主軸に企画・販売する専門店チェーン。



AEON CO. (M) BHD. (マレーシア)
1996年、クアラルンプール証券取引所メインボードに上場。マレーシアを代表する総合小売業。

AEON Stores (Hong Kong) Co., Limited (中国)
1994年、香港証券取引所に上場。香港を代表する総合小売業。



(株)やまや
1994年、JASDAQに株式公開。2002年、東証第2部に上場し、2004年に第1部へ。酒類を扱う大型専門店チェーン。



(株)メディカルー光
2004年、JASDAQに上場。三重県を中心に中部・近畿を地盤とする調剤薬局チェーン。



(株)ツルハのアオキ
2006年、東証第2部に上場し、2011年に第1部へ。石川県を拠点とし、北陸・上越を中心に展開するドラッグストアチェーン。



イオンフィナンシャルサービス(株)
1996年、東証第2部に上場し、1998年に第1部へ。カード事業を中心に金融サービスをグローバルに展開する銀行持株会社。

AEON CREDIT SERVICE (ASIA) CO., LTD.
1995年、香港証券取引所に上場。イオンフィナンシャルサービスの香港現地法人。

AEON THANA SINSAP (THAILAND) PLC.
2001年、タイ証券取引所に上場。イオンフィナンシャルサービスのタイ現地法人。

AEON CREDIT SERVICE (M) BERHAD
2007年、マレーシア証券取引所に上場。イオンフィナンシャルサービスのマレーシア現地法人。



イオンモール(株)
2002年、東証第1部に上場。多機能複合型商業施設を開発するSC専業デベロッパー。



イオンディライト(株)
1995年、大証第2部に上場。1999年、東証第2部に上場し、2000年に同取引所第1部へ。2013年、市場統合により東証のみ上場。企業の運営管理業務、施設管理、警備保安、清掃を一手に引き受ける総合ファシリティマネジメントサービス企業。



(株)イオンファンタジー
2002年、JASDAQに株式公開。2003年、東証第2部に上場し、2005年に第1部へ。ショッピングセンター内で、ファミリー向けアミューズメント施設とインドアプレイグラウンドを展開する企業。



(株)ツヴァイ
2004年、JASDAQに上場。2007年、東証第2部に上場し、しあわせな出会いを創造する結婚相手紹介サービス業。

純粋持株会社

イオン(株)

GMS(総合スーパー)事業

- イオンリテール(株)
- イオン北海道(株)
- (株)サンデー
- イオン九州(株)
- イオンスーパーセンター(株)
- イオンバイク(株)
- イオンペーカー(株)
- イオンリカー(株)
- イオン琉球(株)
- トップバリュコレクション(株)
- (株)ボンベルト

SM(スーパーマーケット)・DS(ディスカウントストア)事業

- ユナイテッド・スーパーマーケット・ホールディングス(株)
- マックスバリュ西日本(株)
- マックスバリュ東北(株)
- マックスバリュ東海(株)
- マックスバリュ中部(株)
- マックスバリュ北海道(株)
- マックスバリュ九州(株)
- (株)いなげや
- (株)ベルク
- アコレ(株)
- イオンビッグ(株)
- イオンマーケット(株)
- (株)カスミ
- (株)光洋
- (株)山陽マルナカ
- (株)ダイエー
- (株)ビッグ・エー
- (株)ビッグ・エー関西
- マックスバリュ関東(株)
- マックスバリュ長野(株)
- マックスバリュ北陸(株)
- マックスバリュ南東北(株)
- (株)マルエツ
- (株)マルナカ
- (株)レッドキャベツ

小型店事業

- ミニストップ(株)
- オリジユ東秀(株)
- まいばすけっと(株)

ドラッグ・ファーマシー事業

- ウエルシアホールディングス(株)
- (株)メディカルー光
- (株)ツルハホールディングス
- (株)ツルハのアオキ
- ウエルシア薬局(株)
- シミズ薬品(株)
- (株)CFSCコーポレーション
- (株)ウェルパーク
- (株)ザグザグ
- ※ドラッグストア・調剤薬局連合「ハピコム」構成メンバー

総合金融事業

- イオンフィナンシャルサービス(株)
- AEON CREDIT SERVICE (ASIA) CO., LTD.
- AEON THANA SINSAP (THAILAND) PLC.
- AEON CREDIT SERVICE (M) BERHAD
- イオンリート投資法人
- (株)イオン銀行
- イオンクレジットサービス(株)
- イオン住宅ローンサービス(株)
- イオンプロダクトファイナンス(株)
- イオン保険サービス(株)
- イオン・リートマネジメント(株)
- フェリカポケットマーケティング(株)

デベロッパー事業

- イオンモール(株)
- イオンタウン(株)

サービス・専門店事業

- 【サービス事業】
- イオンディライト(株)
- (株)イオンファンタジー
- (株)ツヴァイ
- (株)イオンイーハート
- イオンエンターテイメント(株)
- イオンカルチャー(株)
- イオンコンパス(株)
- イオンライフ(株)
- (株)カジタク
- リフォームスタジオ(株)
- 【専門店事業】
- (株)ジーフット
- (株)コックス
- (株)タカキュー
- アビリティーズジャスコ(株)
- (株)イオンフォレスト
- イオンペット(株)
- (株)イオンボディ
- グレアーズ日本(株)
- コスメーム(株)
- タルポットジャパン(株)
- ブランシェス(株)
- (株)未来屋書店
- (株)メガスポーツ
- メガベト(株)
- ローラアッシュレイジャパン(株)
- AT.ジョパン(株)
- R.O.U(株)

デジタル事業

- イオンリンク(株)
- ※2016年4月1日付でイオンドットコム(株)に社名変更

国際事業

- 【中国】
- AEON (CHINA) CO., LTD.
- AEON Stores (Hong Kong) Co., Limited
- AEON EAST CHINA (SUZHOU) CO., LTD.
- AEON South China Co., Limited
- AEON (HUBEI) CO., LTD.

- BEIJING AEON CO., LTD.
- GUANGDONG AEON TEEM CO., LTD.
- QINGDAO AEON DONGTAI CO., LTD.
- 【ASEAN】
- AEON ASIA SDN. BHD.
- AEON CO. (M) BHD.
- AEON BIG (M) SDN. BHD.
- AEON INDEX LIVING SDN. BHD.
- AEON VIETNAM CO., LTD
- AEON (CAMBODIA) Co., Ltd.
- AEON (Thailand) CO., LTD.
- DONG HUNG INVESTMENT DEVELOPMENT CONSULTANCY JOINT STOCK COMPANY LIMITED
- PT. AEON INDONESIA
- FIRST VIETNAM INVESTMENT JOINT STOCK COMPANY

機能会社

- (株)やまや
- イオンアイビス(株)
- イオンアグリ創造(株)
- イオングローバルSCM(株)
- イオントップバリュ(株)
- イオンフードサプライ(株)
- イオンマーケティング(株)
- コルドンヴェール(株)
- (株)生活品質科学研究所
- Tasmania Feedlot Pty. Ltd.
- イオンデモンストラレーションサービス(有)

- 公益財団法人 イオンワンパーセントクラブ
- 公益財団法人 イオン環境財団
- 公益財団法人 岡田文化財団

太字は株式公開企業
○は持分法適用関連会社
●は友好提携会社

【2016年2月29日現在】



イオンフィナンシャルサービス

イオンフィナンシャルサービス株式会社

URL <http://www.aeonfinancial.co.jp/>

