



# カードローン自動融資設定変更依頼書 兼 総合口座貸越利用開始依頼書

株式会社 イオン銀行 宛

私は、私名義のカードローンについて以下の手続を依頼します。

① 自動融資を		<b>設定する</b> ※普通預金の総合口座貸越利用が停止されている場合は、 カードローン自動融資の設定と併せて総合口座貸越の利用を開始します。
		<b>解除する</b>

② ご依頼日	年 月 日
おところ	〒 <input type="text"/> <input type="text"/> <input type="text"/> <input type="text"/> - <input type="text"/> <input type="text"/> <input type="text"/> <input type="text"/>
おなまえ	おなまえの訂正は受付いたしかねます。新しい用紙にお書き直してください。

③ 支店番号	カードローン口座番号
<input type="text"/>	<input type="text"/>

①、②、③の各項目に漏れがないようにご記入ください。

- ・イオン銀行カードローンご契約中のお客さまは、ご返済方法をイオン銀行普通預金口座からのお引落としをご指定されている場合のみ受付可能です。
- ・受付時点でカードローンのご返済に遅れがある場合等は、自動融資設定を行えない場合があります。

【銀行使用欄】

※確認した項目にチェック☑を記入。本確の場合は書類名、記号番号等も記入。

本人確認	店頭受付	<input type="checkbox"/> カード提示+本人確認書類	本人確認印
	郵送受付	<input type="checkbox"/> 本人確認書類	
本人確認書類名	<input type="checkbox"/> 運転免許証 <input type="checkbox"/> 個人番号カード <input type="checkbox"/> その他 ( ) <input type="checkbox"/> 記号番号等 ( )		

〈無担保ローンセンター〉

検印	担当印
<input type="text"/>	<input type="text"/>

〈ISB〉

検印	受付印
<input type="text"/>	<input type="text"/>



## お申込み書の郵送方法について


以下の手順にしたがい申込書等をご郵送ください。

- 1.本シートを印刷する際にはサイズ変更をしないでください。
- 2.市販の定型封筒※をご用意ください。
- 3.点線にそって下記の宛先を切り、封筒の表面にしっかり貼り付けてください。
- 4.封筒の裏面におなまえとご住所をご記入ください。
- 5.宛先を貼り付けた封筒に下記書類を同封のうえ、切手を貼らずにご投函ください。

同封いただく書類

カードローン自動融資設定変更依頼書 兼 総合口座貸越利用開始依頼書

本人確認書類



料金受取人払郵便

美浜局  
承認

7186


差出有効期限  
2027年11月  
24日まで

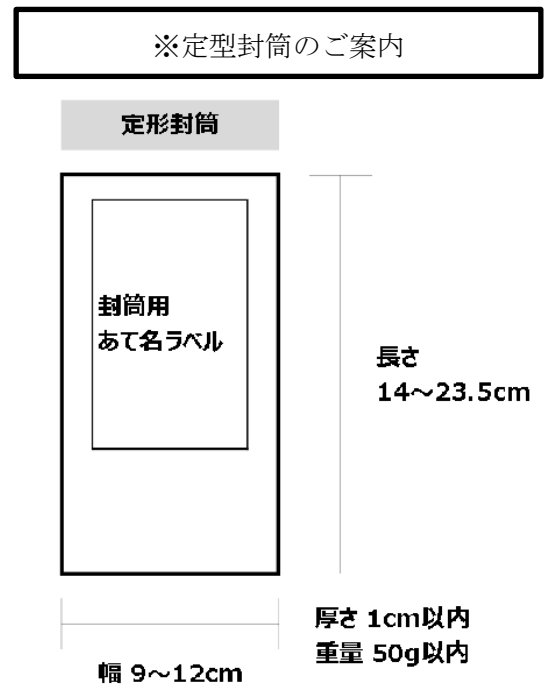
(切手を貼らずに  
ご投函ください)

261-8790

千葉県美浜区中瀬1-3  
幕張テクノガーデンD棟  
17階

株式会社イオン銀行  
事務センター  
(幕張事務所)





ご投函される前にもう一度ご確認ください。

お申込みの内容に誤りはございませんか。

所定の必要書類をご用意いただけましたか。

封筒の裏面におなまえとご住所をご記入いただけましたか。