

投資環境ウォッチ

米国



ユーロ圏



オーストラリア



ブラジル



南アフリカ



トルコ



中国



インド



インドネシア



メキシコ



ニュージーランド



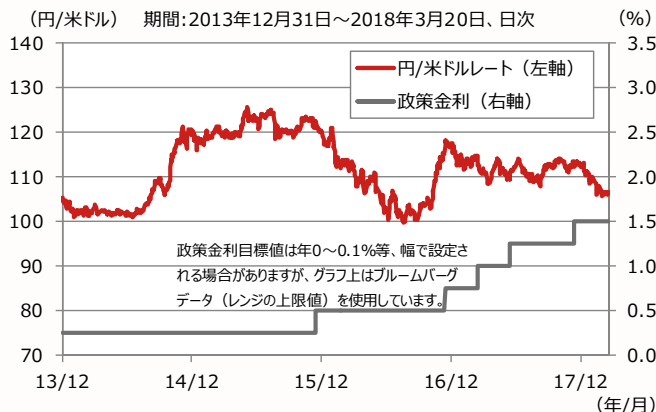
資料作成基準日：2018年3月20日

野村アセットマネジメント



米国

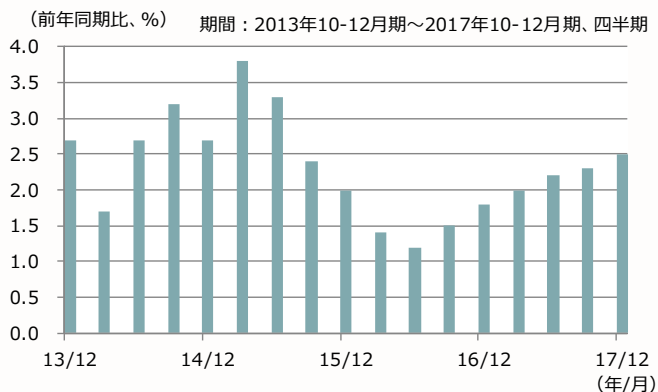
為替レートと政策金利



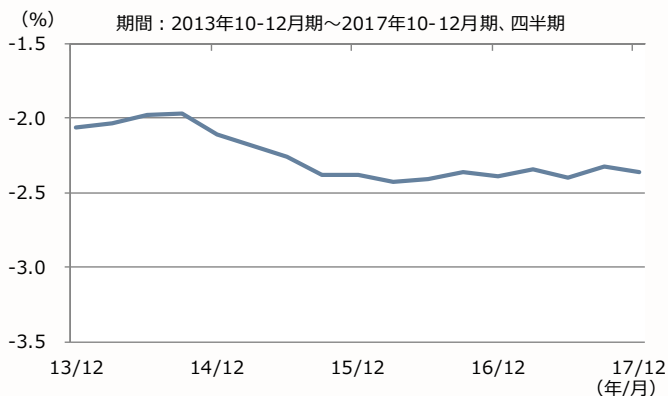
年初来騰落率	-5.5%
2018年3月20日時点	106.5
2018年末予想	109.0
2019年末予想	105.0

予想は2018年3月20日時点のBloomberg予想値

実質GDP成長率



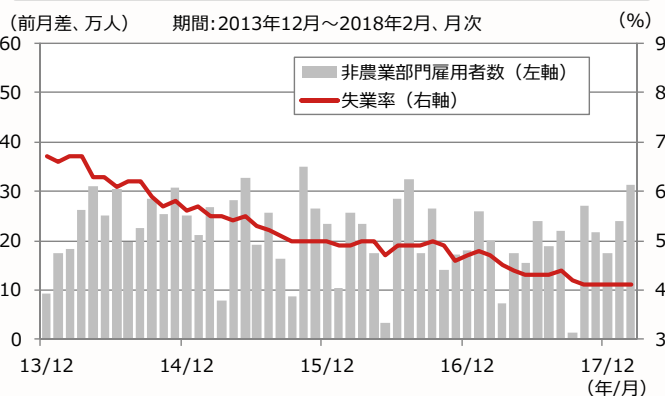
経常収支 (対GDP比)



インフレ率



雇用統計



インフレ目標値※: 2.0%

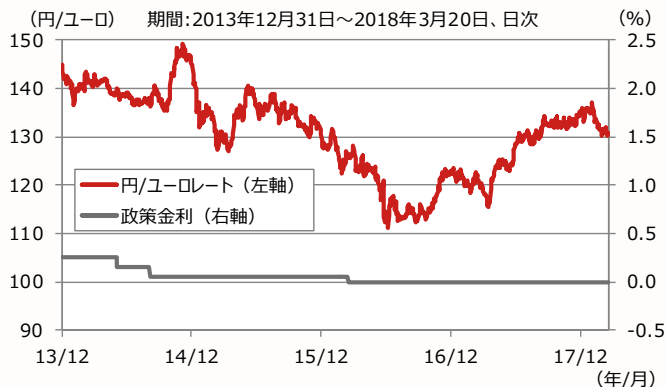
※図中では消費者物価インフレ率を使用していますが、インフレ目標値はPCE (個人消費支出) デフレーターで2.0%となっています。

(出所) Bloombergデータを基に野村アセットマネジメント作成

当資料は、投資環境等に関する参考情報の提供を目的として野村アセットマネジメントが作成したご参考資料です。投資勧誘を目的とした資料ではありません。当資料は市場全般の推奨や証券市場等の動向の上昇または下落を示唆するものではありません。当資料は信頼できると考えられる情報に基づいて作成しておりますが、情報の正確性、完全性を保証するものではありません。当資料中の記載事項は、全て当資料作成時以前のものであり、事前の連絡なしに変更されることがあります。当資料中のいかなる内容も将来の運用成果または投資収益を示唆あるいは保証するものではありません。投資に関する決定は、お客様ご自身でご判断なさるようお願いいたします。投資信託のお申込みにあたっては、販売会社よりお渡します投資信託説明書 (交付目論見書) の内容を必ずご確認のうえ、ご自身でご判断ください。



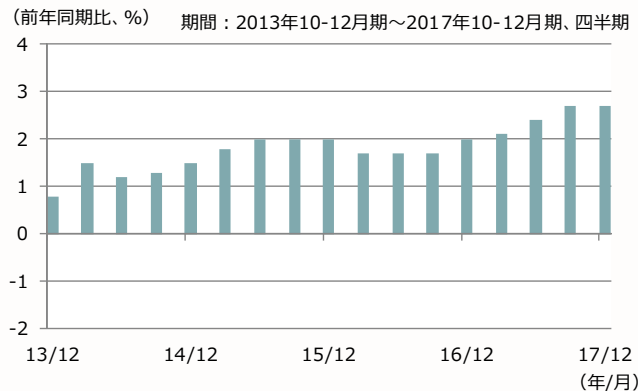
為替レートと政策金利



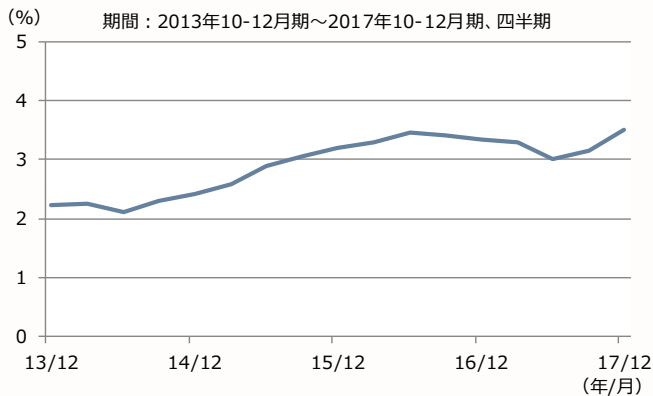
年初来騰落率	-3.6%
2018年3月20日時点	130.4
2018年末予想	135.5
2019年末予想	139.0

予想は2018年3月20日時点のBloomberg予想値

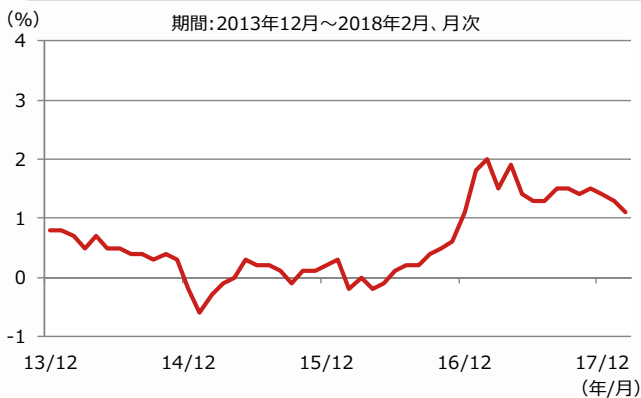
実質GDP成長率



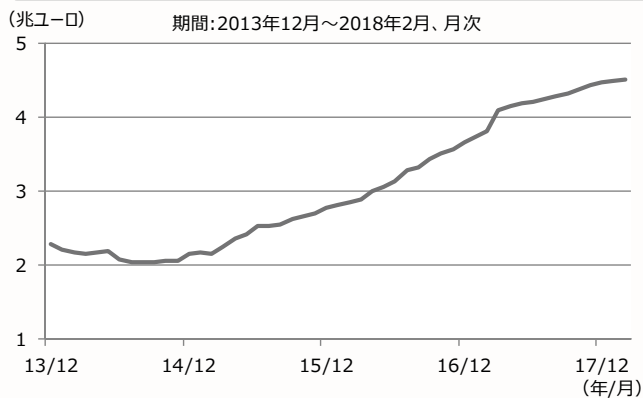
経常収支 (対GDP比)



インフレ率



ECBバランスシート規模



インフレ目標値：2.0%弱の水準

(出所) Bloombergデータを基に野村アセットマネジメント作成



オーストラリア

ご参考資料／セミナー用資料

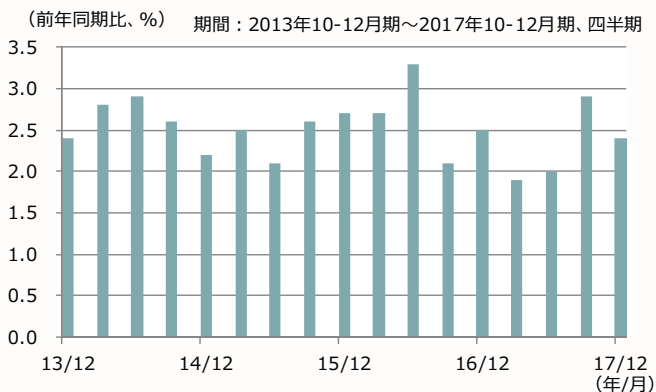
為替レートと政策金利



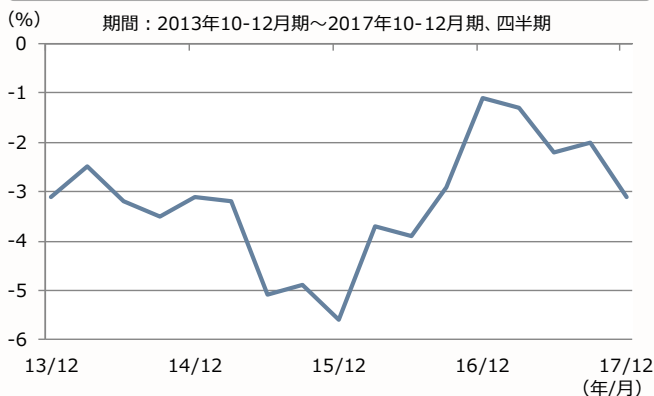
年初来騰落率	-7.0%
2018年3月20日時点	81.9
2018年末予想	87.2
2019年末予想	86.1

予想は2018年3月20日時点のBloomberg予想値

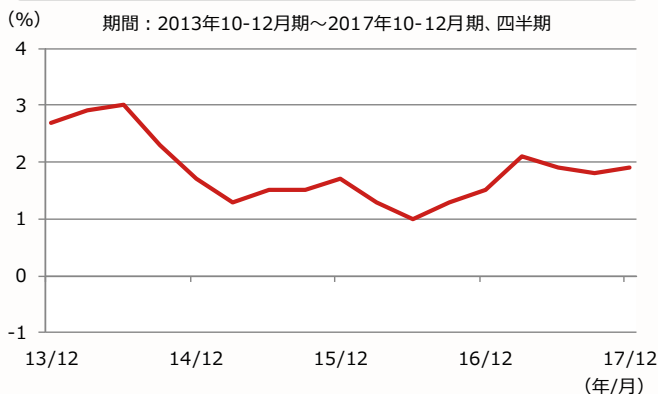
実質GDP成長率



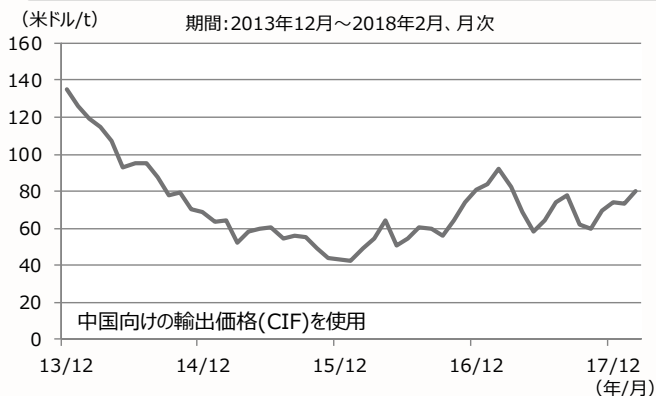
経常収支 (対GDP比)



インフレ率



鉄鉱石価格



インフレ目標値: 2.0%~3.0%

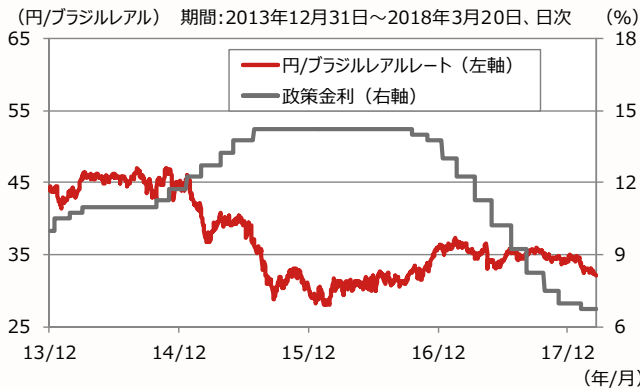
(出所) Bloombergデータを基に野村アセットマネジメント作成

当資料は、投資環境等に関する参考情報の提供を目的として野村アセットマネジメントが作成したご参考資料です。投資勧誘を目的とした資料ではありません。当資料は市場全般の推移や証券市場等の動向の上昇または下落を示唆するものではありません。当資料は信頼できると考えられる情報に基づいて作成しておりますが、情報の正確性、完全性を保証するものではありません。当資料中の記載事項は、全て当資料作成時以前のものであり、事前の連絡なしに変更されることがあります。当資料中のいかなる内容も将来の運用成果または投資収益を示唆あるいは保証するものではありません。投資に関する決定は、お客様ご自身でご判断なさるようお願いいたします。投資信託のお申込みにあたっては、販売会社よりお渡しします投資信託説明書（交付目論見書）の内容を必ずご確認のうえ、ご自身でご判断ください。



ブラジル

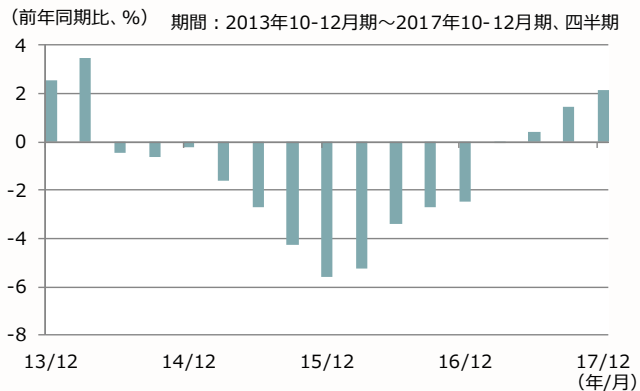
為替レートと政策金利



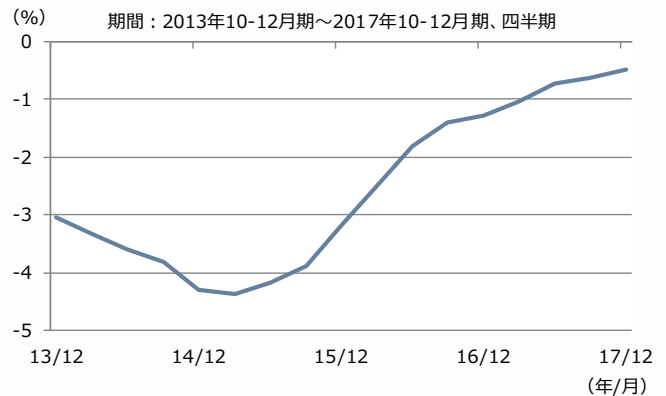
年初来騰落率	-5.5%
2018年3月20日時点	32.2
2018年末予想	33.2
2019年末予想	33.3

予想は2018年3月20日時点のBloomberg予想値

実質GDP成長率



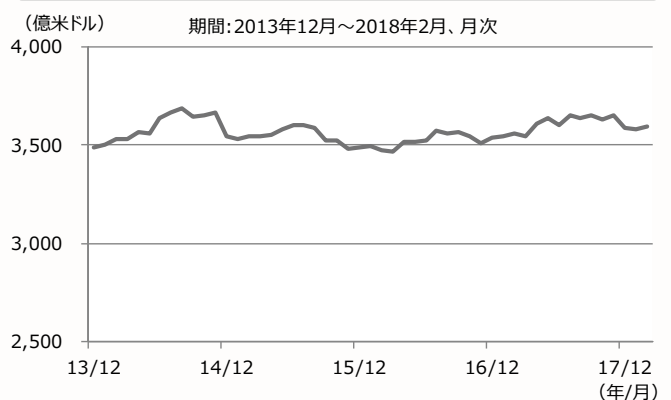
経常収支 (対GDP比)



インフレ率



外貨準備高



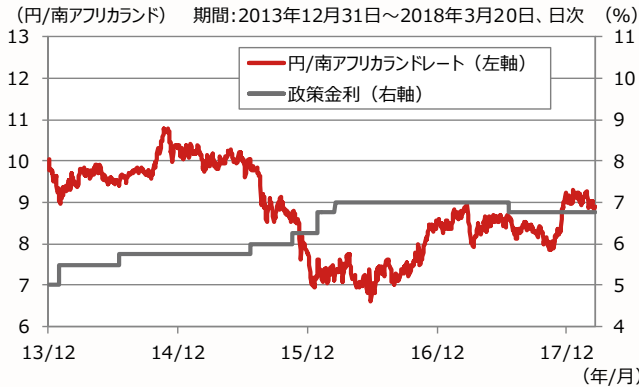
インフレ目標値: 3.0%～6.0% (2018年)

(出所) Bloombergデータを基に野村アセットマネジメント作成



南アフリカ

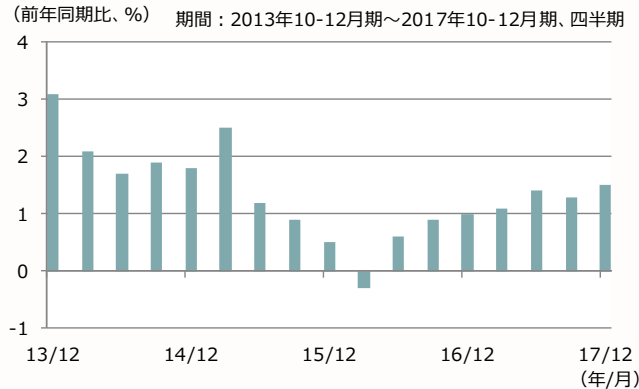
為替レートと政策金利



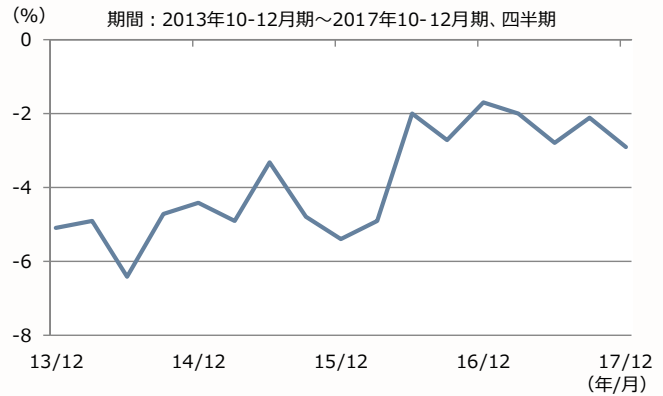
年初来騰落率	-2.2%
2018年3月20日時点	8.9
2018年末予想	9.0
2019年末予想	8.3

予想は2018年3月20日時点のBloomberg予想値

実質GDP成長率



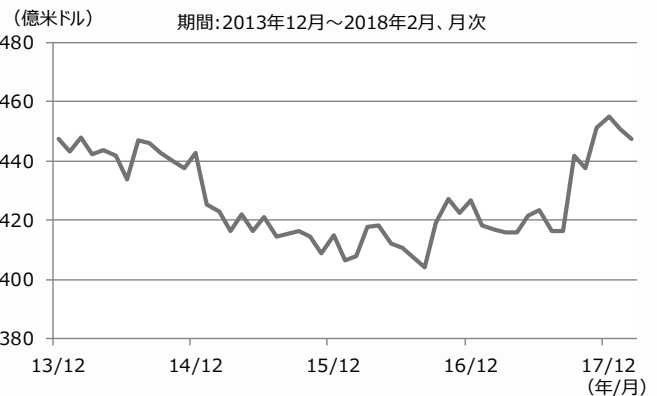
経常収支 (対GDP比)



インフレ率



外貨準備高

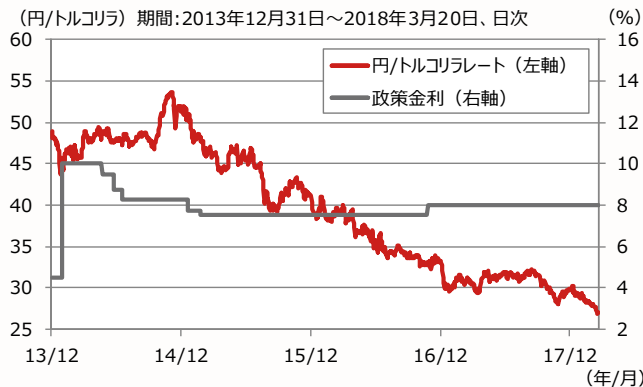


インフレ目標値: 3.0%～6.0%

(出所) Bloombergデータを基に野村アセットマネジメント作成



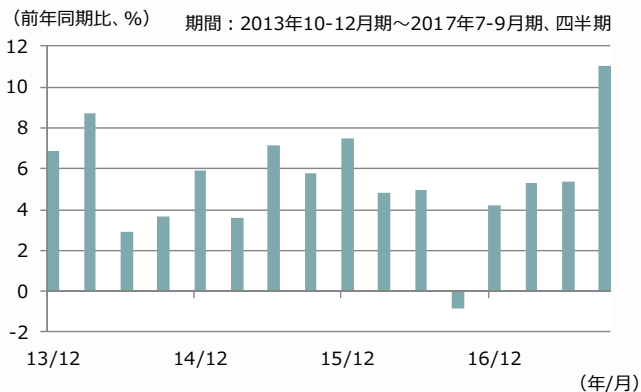
為替レートと政策金利



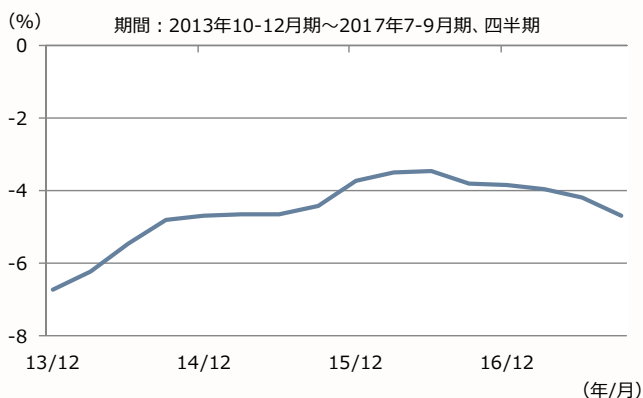
年初来騰落率	-8.7%
2018年3月20日時点	27.1
2018年末予想	27.3
2019年末予想	25.3

予想は2018年3月20日時点のBloomberg予想値

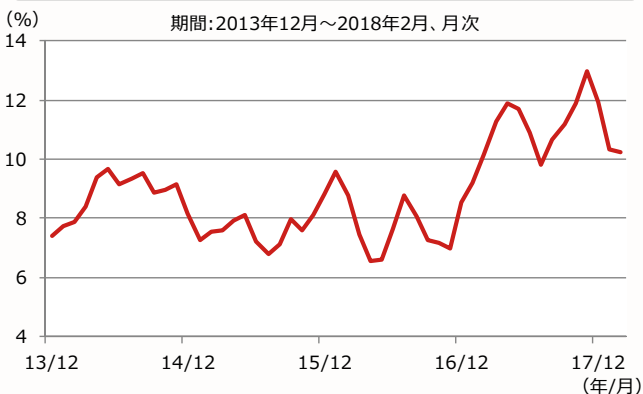
実質GDP成長率



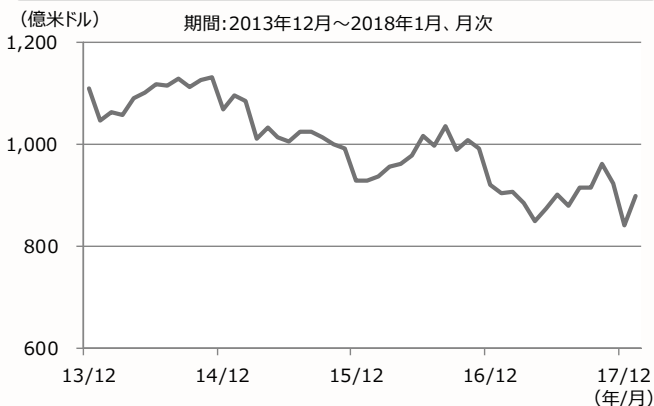
経常収支 (対GDP比)



インフレ率



外貨準備高

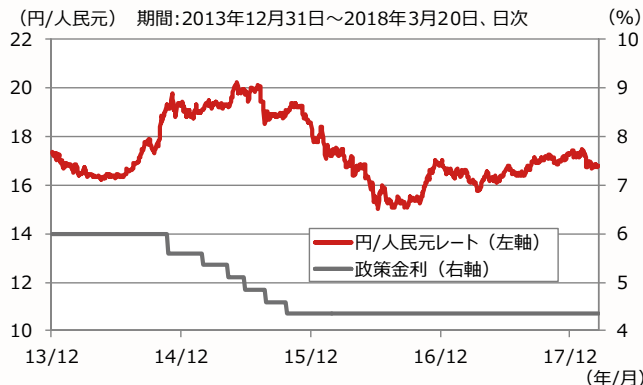


インフレ目標値: 5.0% (2018年)

(出所) Bloombergデータを基に野村アセットマネジメント作成



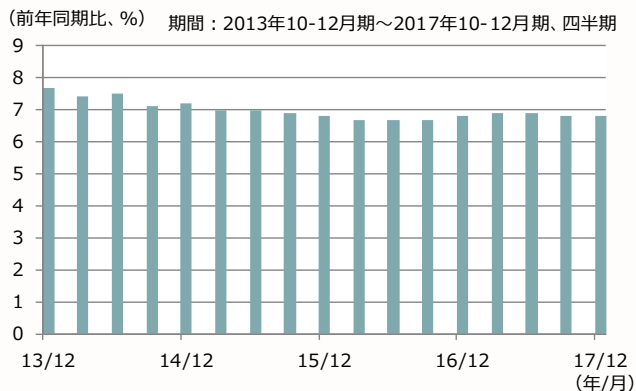
為替レートと政策金利



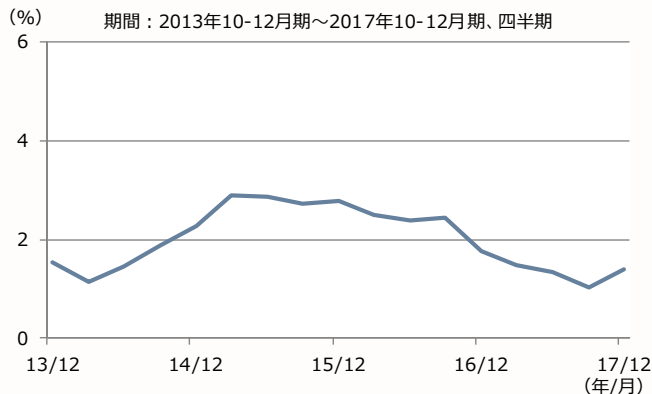
年初来騰落率	-2.8%
2018年3月20日時点	16.8
2018年末予想	17.0
2019年末予想	16.8

予想は2018年3月20日時点のBloomberg予想値

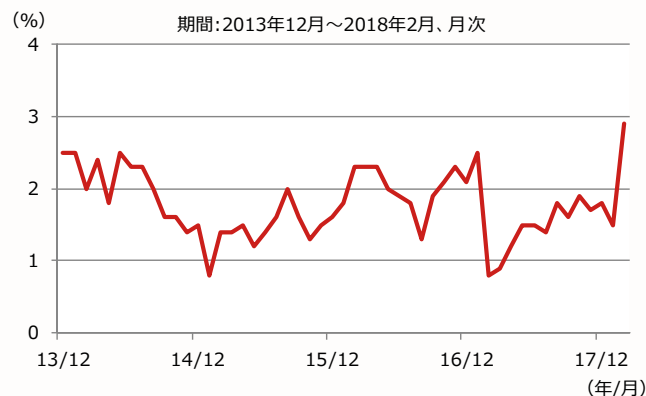
実質GDP成長率



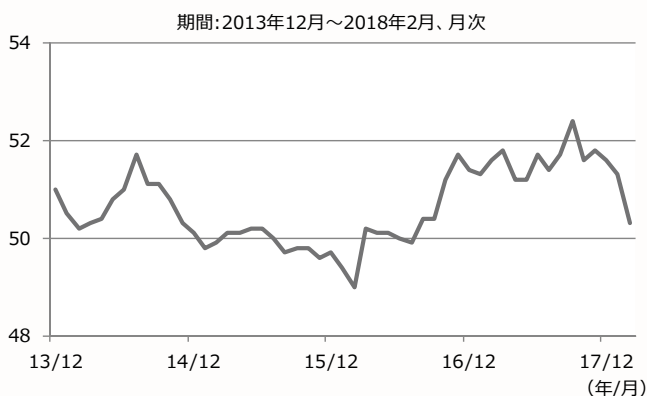
経常収支 (対GDP比)



インフレ率



製造業PMI



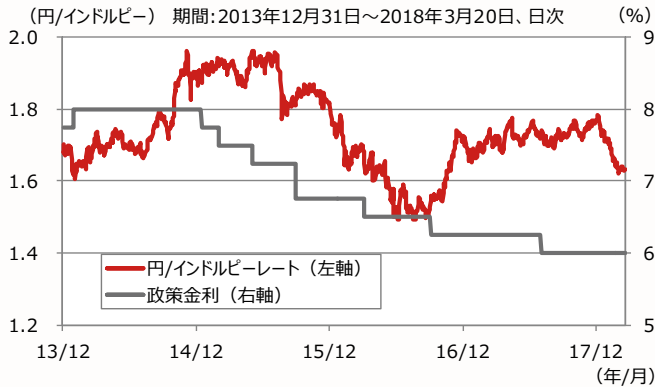
インフレ目標値: 3.0%前後 (2018年)

(出所) Bloombergデータを基に野村アセットマネジメント作成



インド

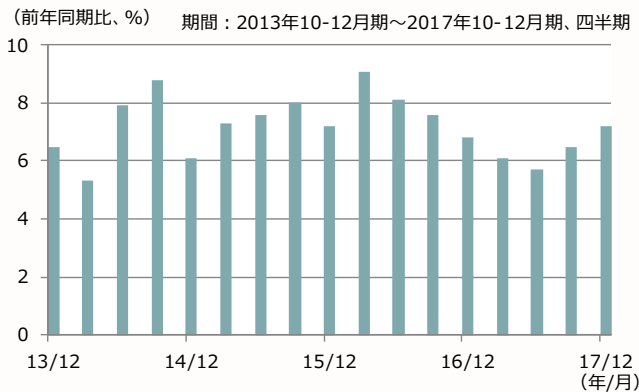
為替レートと政策金利



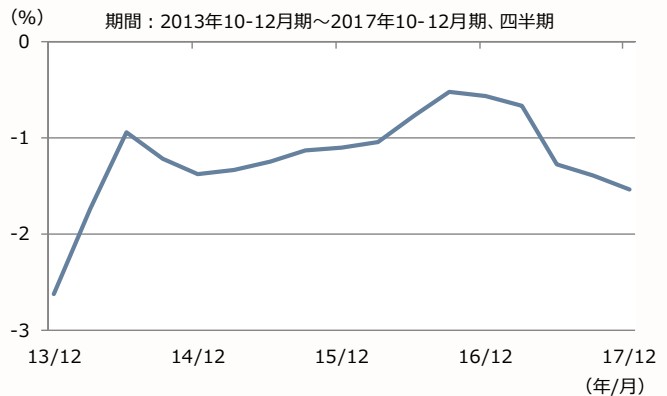
年初来騰落率	-7.4%
2018年3月20日時点	1.63
2018年末予想	1.68
2019年末予想	1.64

予想は2018年3月20日時点のBloomberg予想値

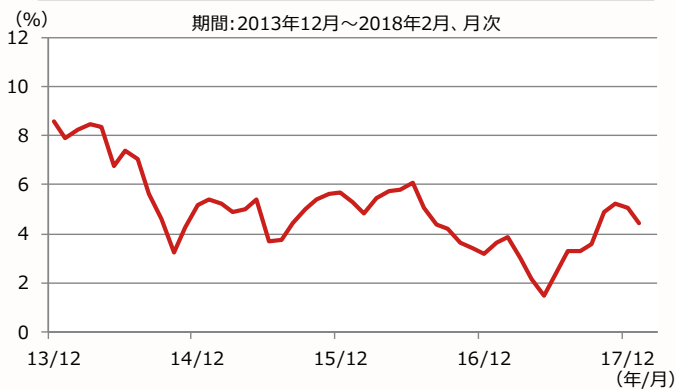
実質GDP成長率



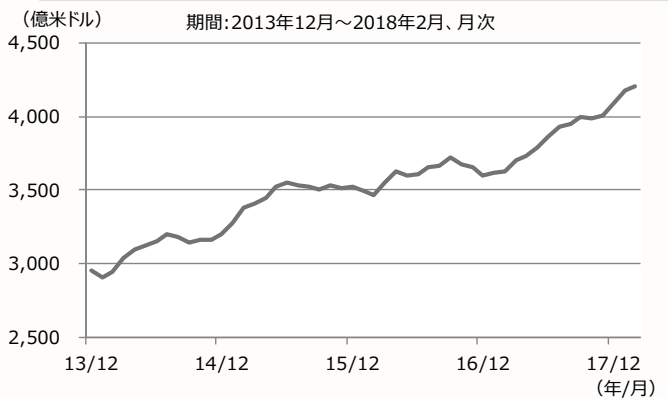
経常収支 (対GDP比)



インフレ率



外貨準備高



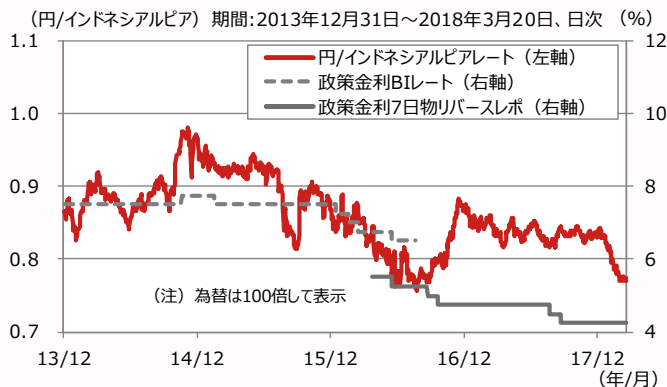
インフレ目標値：2.0%～6.0%

(出所) Bloombergデータを基に野村アセットマネジメント作成

インドネシア

ご参考資料／セミナー用資料

為替レートと政策金利



インドネシア中央銀行は2016年8月19日に政策金利の指標レートを「BIレート」から「7日物リバースレポ」金利に変更したと発表。

年初来騰落率	-6.6%
--------	-------

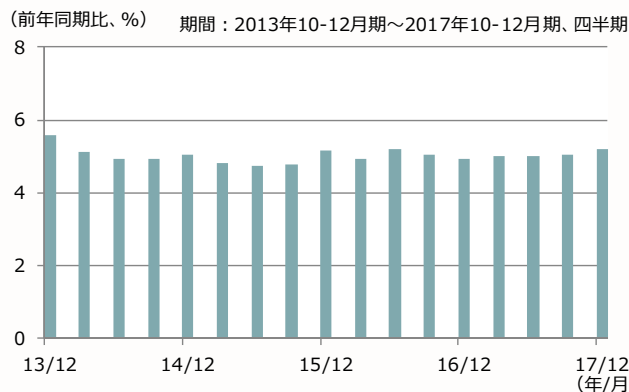
2018年3月20日時点	0.77
--------------	------

2018年末予想	0.81
----------	------

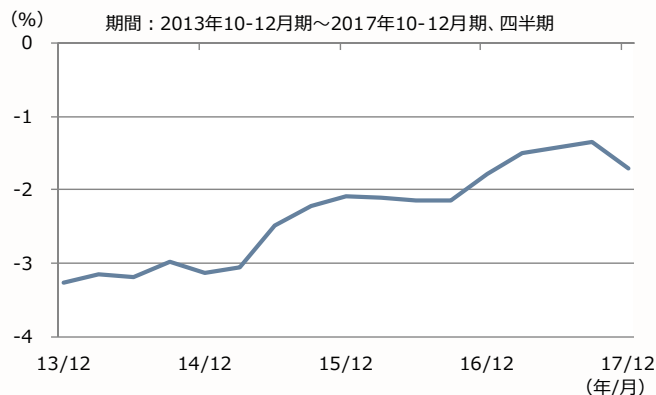
2019年末予想	0.79
----------	------

予想は2018年3月20日時点のBloomberg予想値
為替は100倍して表示

実質GDP成長率



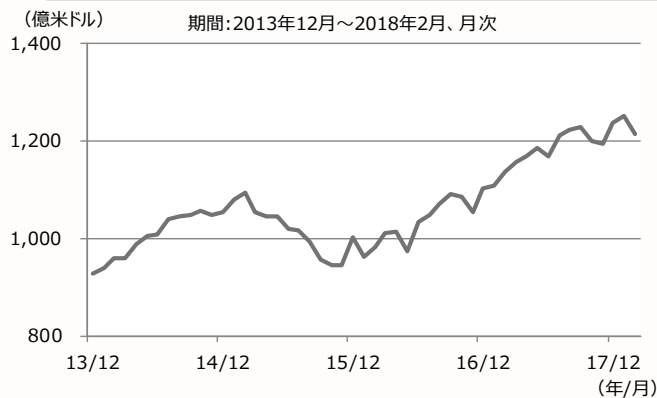
経常収支 (対GDP比)



インフレ率



外貨準備高



インフレ目標値: 2.5%～4.5% (2018年)

(出所) Bloombergデータを基に野村アセットマネジメント作成



メキシコ

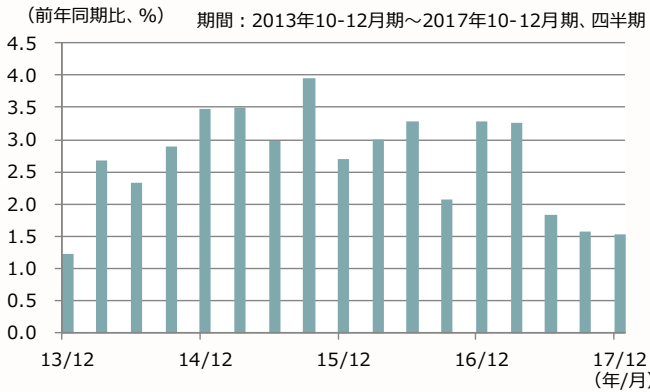
為替レートと政策金利



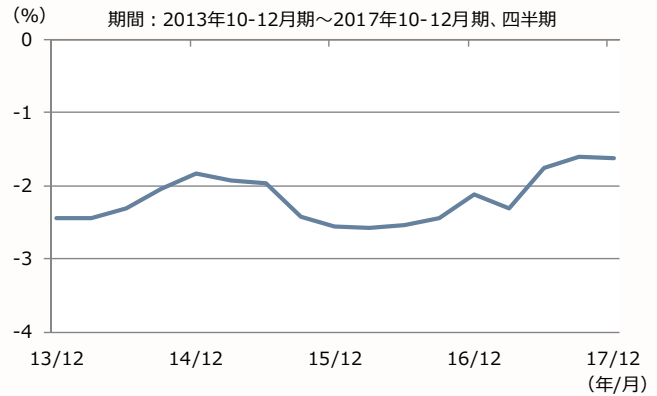
年初来騰落率	-1.0%
2018年3月20日時点	5.7
2018年末予想	5.9
2019年末予想	5.8

予想は2018年3月20日時点のBloomberg予想値

実質GDP成長率



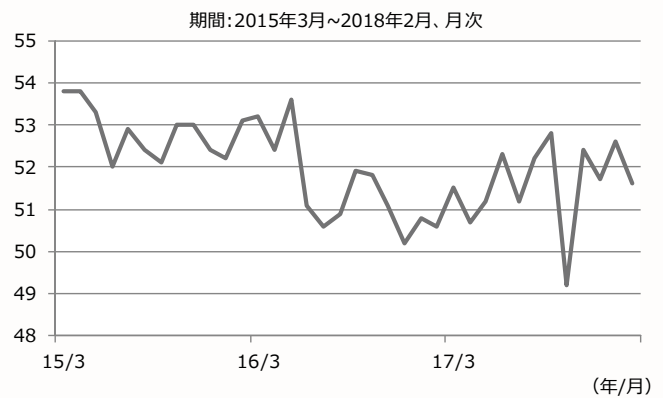
経常収支 (対GDP比)



インフレ率



製造業PMI



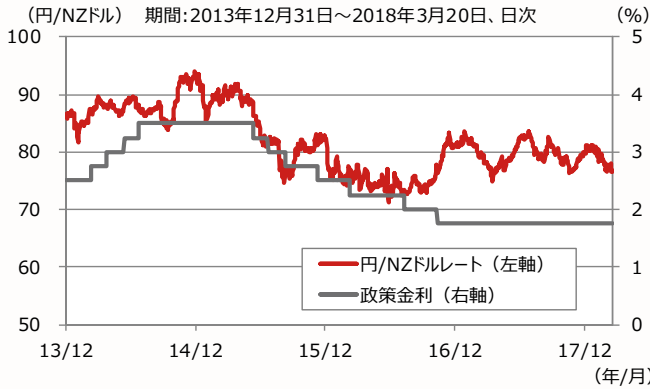
インフレ目標値: 2.0%~4.0%

(出所) Bloombergデータを基に野村アセットマネジメント作成



ニュージーランド

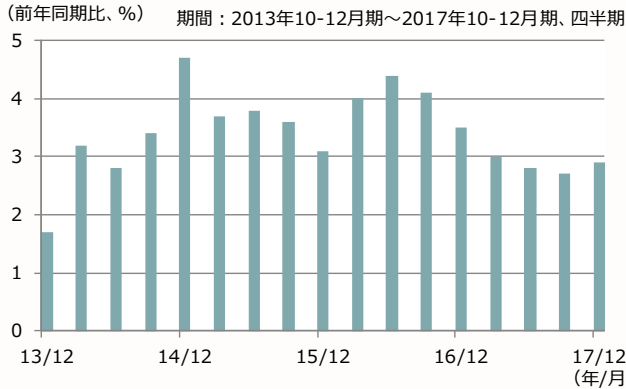
為替レートと政策金利



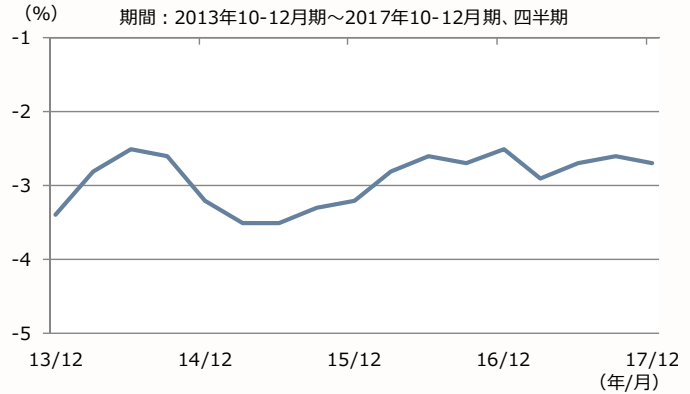
年初来騰落率	-4.3%
2018年3月20日時点	76.5
2018年末予想	79.6
2019年末予想	77.7

予想は2018年3月20日時点のBloomberg予想値

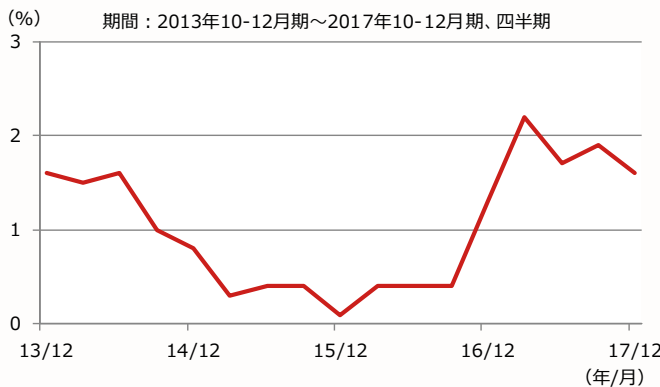
実質GDP成長率



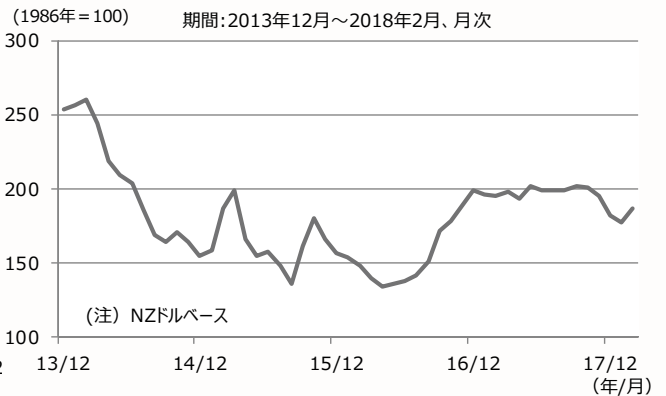
経常収支 (対GDP比)



インフレ率



ANZ乳製品価格指数



インフレ目標値: 1.0%~3.0%

(出所) Bloombergデータを基に野村アセットマネジメント作成

当資料は、投資環境等に関する参考情報の提供を目的として野村アセットマネジメントが作成したご参考資料です。投資勧誘を目的とした資料ではありません。当資料は市場全般の推奨や証券市場等の動向の上昇または下落を示唆するものではありません。当資料は信頼できると考えられる情報に基づいて作成しておりますが、情報の正確性、完全性を保証するものではありません。当資料中の記載事項は、全て当資料作成時以前のものであり、事前の連絡なしに変更されることがあります。当資料中のいかなる内容も将来の運用成果または投資収益を示唆あるいは保証するものではありません。投資に関する決定は、お客様ご自身でご判断なさるようお願いいたします。投資信託のお申込みにあたっては、販売会社よりお渡しします投資信託説明書(交付目論見書)の内容を必ずご確認のうえ、ご自身でご判断ください。

経済カレンダー

ご参考資料／セミナー用資料

● 2018年4月

日	月	火	水	木	金	土
1	2	★ 3	4	★ 5	6	7
	【インドネシア】 3月消費者物価指数 【米国】 3月ISM製造業景況感指数	【オーストラリア】 金融政策発表 【トルコ】 3月消費者物価指数	【ユーロ圏】 3月消費者物価指数 【米国】 3月ISM非製造業景況感指数	【インド】 金融政策発表	【米国】 3月雇用統計	
8	9	10	11	★ 12	13	14
	【メキシコ】 3月消費者物価指数	【ブラジル】 3月消費者物価指数	【中国】 3月消費者物価指数 【米国】 3月消費者物価指数	【インド】 3月消費者物価指数 【メキシコ】 金融政策発表		
15	16	17	18	★ 19	20	21
	【米国】 3月小売売上高	【米国】 3月住宅着工件数 3月鉱工業生産指数	【南アフリカ】 3月消費者物価指数	【インドネシア】 金融政策発表 【ニュージーランド】 1-3月期消費者物価指数		
22	23	24	★ 25	★ 26	27	28
		【オーストラリア】 1-3月期消費者物価指数 【米国】 4月コンファレンスボード消費者信頼感指数	【トルコ】 金融政策発表	【ユーロ圏】 金融政策発表	【米国】 1-3月期GDP速報値	
29	30					

(注) ★ は政策金利発表日を示しています。

経済カレンダーは、すべて現地時間で作成しており、作成時点で利用可能な最新の情報を用いておりますが、発表日は変更される可能性があります。
(出所) Bloombergデータ等より野村アセットマネジメント作成

当資料は、投資環境等に関する参考情報の提供を目的として野村アセットマネジメントが作成したご参考資料です。投資勧誘を目的とした資料ではありません。当資料は市場全般の推奨や証券市場等の動向の上昇または下落を示唆するものではありません。当資料は信頼できると考えられる情報に基づいて作成しておりますが、情報の正確性、完全性を保証するものではありません。当資料中の記載事項は、全て当資料作成時以前のものであり、事前の連絡なしに変更されることがあります。当資料中のいかなる内容も将来の運用成果または投資収益を示唆あるいは保証するものではありません。投資に関する決定は、お客様ご自身でご判断なさるようお願いいたします。投資信託のお申込みにあたっては、販売会社よりお渡します投資信託説明書（交付目論見書）の内容を必ずご確認のうえ、ご自身でご判断ください。

【野村アセットマネジメントからのお知らせ】

■ 投資信託に係るリスクについて

投資信託は、主に国内外の株式や公社債等の値動きのある証券を投資対象とし投資元本が保証されていないため、当該資産の市場における取引価格の変動や為替の変動等により投資一単位当たりの価格が変動します。

したがって投資家の皆様のご投資された金額を下回り損失が生じることがあります。なお、投資信託は預貯金と異なります。また、投資信託は、個別の投資信託毎に投資対象資産の種類や投資制限、取引市場、投資対象国等が異なることから、リスクの内容や性質が異なりますので、ご投資に当たっては投資信託説明書（交付目論見書）や契約締結前交付書面をよくご覧下さい。

■ 投資信託に係る費用について

2018年3月現在

<p>ご購入時手数料 《上限4.32%（税込み）》</p>	<p>投資家が投資信託のご購入のお申込みをする際に負担する費用です。販売会社が販売に係る費用として受け取ります。手数料率等については、投資信託の販売会社に確認する必要があります。 投資信託によっては、換金時（および償還時）に「ご換金時手数料」等がかかる場合もあります。</p>
<p>運用管理費用（信託報酬） 《上限2.1816%（税込み）》</p>	<p>投資家はその投資信託を保有する期間に応じてかかる費用です。委託会社は運用に対する報酬として、受託会社は信託財産の保管・管理の費用として、販売会社は収益分配金や償還金の取扱事務費用や運用報告書の発送費用等として、それぞれ按分して受け取ります。 * 一部のファンドについては、運用実績に応じて報酬が別途かかる場合があります。 * ファンド・オブ・ファンズの場合は、一部を除き、ファンドが投資対象とする投資信託証券の信託報酬等が別途かかります。</p>
<p>信託財産留保額 《上限0.5%》</p>	<p>投資家が投資信託をご換金する際等に負担します。投資家の換金等によって信託財産内で発生するコストをその投資家自身が負担する趣旨で設けられています。</p>
<p>その他の費用</p>	<p>上記の他に、「組入有価証券等の売買の際に発生する売買委託手数料」、「ファンドに関する租税」、「監査費用」、「外国での資産の保管等に要する諸費用」等、保有する期間等に応じてご負担いただく費用があります。運用状況等により変動するため、事前に料率、上限額等を示すことができません。</p>

上記の費用の合計額については、投資家の皆様がファンドを保有される期間等に応じて異なりますので、表示することができません。

《ご注意》 上記に記載しているリスクや費用項目につきましては、一般的な投資信託を想定しております。費用の料率につきましては、野村アセットマネジメントが運用するすべての公募投資信託のうち、投資家の皆様にご負担いただく、それぞれの費用における最高の料率を記載しております。投資信託に係るリスクや費用は、それぞれの投資信託により異なりますので、ご投資をされる際には、事前によく投資信託説明書（交付目論見書）や契約締結前交付書面をご覧下さい。

投資信託のお申込みにあたっては、販売会社よりお渡りする投資信託説明書（交付目論見書）の内容を必ずご確認ください、ご自身でご判断下さい。

商号：野村アセットマネジメント株式会社

金融商品取引業者 関東財務局長（金商）第373号

加入協会：一般社団法人投資信託協会／一般社団法人日本投資顧問業協会

当資料は、投資環境等に関する参考情報の提供を目的として野村アセットマネジメントが作成したご参考資料です。投資勧誘を目的とした資料ではありません。当資料は市場全般の推移や証券市場等の動向の上昇または下落を示唆するものではありません。当資料は信頼できると考えられる情報に基づいて作成しておりますが、情報の正確性、完全性を保証するものではありません。当資料中の記載事項は、全て当資料作成時以前のものであり、事前の連絡なしに変更されることがあります。当資料中のいかなる内容も将来の運用成果または投資収益を示唆あるいは保証するものではありません。投資に関する決定は、お客様ご自身でご判断なさるようお願いいたします。投資信託のお申込みにあたっては、販売会社よりお渡します投資信託説明書（交付目論見書）の内容を必ずご確認ください、ご自身でご判断ください。