

イオン銀行キャッシュ+デビット切替依頼書 兼イオンカード 他外解約依頼書兼イオン銀行キャッシュカード 解約依頼書

キャッシュカードを紛失されている場合は、喪失手続を行う必要があります。イオン銀行に速やかにご連絡ください。

DL004

- 必ずご本人さまが自筆で必要項目をボールペン（黒または青）でご記入ください。（消えるボールペンはご利用いただけません。）
- 書き損じた場合は二重線で訂正し、その上にフルネームサインをご記入ください。
- 「氏名」、「お届け印（お届けサイン）」の訂正はお取扱いきません。書き損じた場合は、新しい書類へのご記入をお願いします。

イオン銀行宛

ご記入日 (西暦)	年 月 日	普通預金 支店番号	普通預金 口座番号	お届け印 または お届けサイン	
住所	フリガナ (現在、当社へお届けの住所をご記入ください)				
氏名					
ローマ字	姓 (LAST NAME)		名 (FIRST NAME)		
依頼内容	<input type="checkbox"/> 私名義のイオン銀行キャッシュカードを解約のうえ、私が選択したデザイン のイオン銀行キャッシュ+デビットを発行してください。				暗証番号届 →
	<input checked="" type="checkbox"/> 「暗証番号について」をご確認のうえ、デビットカード機能の暗証番号をご記入ください。				
デザイン	<input type="checkbox"/> 私名義のイオンカード 他外を解約のうえ、私が選択したデザイン のイオン銀行キャッシュ+デビットを発行してください。				
	<input checked="" type="checkbox"/> 「暗証番号届」への記入は不要です。 デビットカード機能の暗証番号は現在お持ちのイオンカード 他外のクレジットカード機能の暗証番号と同一の暗証番号が設定されます。				
デザイン	① <input type="checkbox"/>	② <input type="checkbox"/>	③ <input type="checkbox"/>		

【暗証番号について】

●以下のような、他人に推測されやすい番号はご指定いただけません。ご指定いただいた場合にはお申し込みをお断りいたします。

- お届けのお電話番号の下4桁（自宅・携帯電話ともご指定いただけません）
- 全桁同一数時（「0000」、「9999」等）
- 連続する数字（「1234」、「8901」、「4321」、「1098」等）
- 生年月日を組み合わせた数字（以下の（例）をご参照ください）

（例）昭和45年（西暦1970）4月1日生まれの方 「4541」、「4504」、「4501」、「0401」、「5401」、「5041」、「1970」がご指定いただけません。

「クレジットカード（イオンカード）の新規申込」をご希望のお客さまはイオンカード コールセンターまでお問合せください。

イオンカード コールセンター（受付時間 9：00-18：00 年中無休）

0570-071-090（ナビダイヤル：有料）

※一部のIP電話からはご利用いただけない場合がございます。繋がらない場合は下記の番号へお問い合わせください。

043-296-6200

ACS基本番号	<input type="checkbox"/> 本人確認書類 ・ 個人番号カード ・ 運転免許証 ・ 在留カード ・ 住民票の写し ・ その他 ( )		本人確認印	<受付部署>		
				検印	印鑑照合	受付印
店C						
<事務センター>						
AFSへの送付日	送付印	検印	印鑑照合	担当印	破棄検印	検印
入力固定値 募集形態コード 1				セレクトからデビット		
				キャッシュからデビット		

(記入見本)イオン銀行キャッシュ+デビット切替依頼書 兼イオンカードセレクト解約依頼書兼イオン銀行キャッシュカード解約依頼書

- ・必ずご本人さまが自筆で必要項目をボールペン(黒または青)でご記入ください。(消えるボールペンはご利用いただけません。)
- ・書き損じた場合は二重線で訂正し、その上にフルネームサインをご記入ください。
- ・「氏名」、「お届け印(お届けサイン)」の訂正はお取り扱いできません。書き損じた場合は、新しい書類へのご記入をお願いします。

「ご記入日」、お届けの「住所」、「氏名」、  
「カードに刻印するローマ字」をご記入ください。

キャッシュカードに記載の普通預金口座の  
支店番号・口座番号をご記入ください。

お届け印の押印またはお届けサインの  
記入をお願いします。

なお、「本人確認書類」をご提出いただけ  
る場合は、押印またはサインの記入  
は不要です。

イオン銀行キャッシュ+デビット切替依頼書 兼イオンカードセレクト解約依頼書兼イオン銀行キャッシュカード解約依頼書

キャッシュカードを紛失されている場合は、喪失手続を行う必要があります。イオン銀行にまでご連絡ください。

- ・必ずご本人さまが自筆で必要項目をボールペン(黒または青)でご記入ください。(消えるボールペンはご利用いただけません。)
- ・書き損じた場合は二重線で訂正し、その上にフルネームサインをご記入ください。
- ・「氏名」、「お届け印(お届けサイン)」の訂正はお取り扱いできません。書き損じた場合は、新しい書類へのご記入をお願いします。

イオン銀行宛

ご記入日 (西暦)	2025 年 12 月 5 日	普通預金 支店番号	0 0 1	普通預金 口座番号	1 2 3 4 5 6 7	お届け印 または お届けサイン
住所	〒123 -4567 千葉県千葉市〇〇区△△1-2-3イオンマンション501 <small>(現在、当社へのお届けの住所をご記入ください)</small>					
氏名	井音 太郎 <small>カカナ イオン タロウ</small>					
ローマ字	姓 (LAST NAME) ION 名 (FIRST NAME) TARO					
依頼内容	<input type="checkbox"/> ① 私名義のイオン銀行キャッシュカードを解約のうえ、私が選択したデザイン のイオン銀行キャッシュ+デビットを発行してください。 ● 「暗証番号について」をご確認のうえ、デビットカード機能の暗証番号をご記入ください。					暗証番号欄
	<input checked="" type="checkbox"/> ② 私名義のイオンカードセレクトを解約のうえ、私が選択したデザイン のイオン銀行キャッシュ+デビットを発行してください。 ● 「暗証番号欄」への記入は不要です。 ● デビットカード機能の暗証番号は現在お持ちのイオンカードセレクトのクレジット機能の暗証番号と同一の暗証番号が設定されます。					
デザイン	<div>① <input type="checkbox"/>  (サークル)</div>					
	<div>② <input checked="" type="checkbox"/>  (ディズニー・デザイン) ©Disney</div>					
					<div>③ <input type="checkbox"/>  (パイカラー)</div>	

現在お持ちのカード種類に応じてご選択のうえ、□にPをご記入ください。

「イオン銀行キャッシュカードをお持ちのお客さま」→ ①  
「イオンカードセレクトをお持ちのお客さま」→ ②

ご希望のカードデザインを  
お選びください。

「イオン銀行キャッシュカード」からの切替をご希望  
のお客さまのみ、新しく発行する「イオン  
銀行キャッシュ+デビット」の「デビットカード機能」  
の暗証番号をご記入ください。

※「イオンカードセレクト」からの切替をご希望  
のお客さまは記入不要です。新しく発行  
する「イオン銀行キャッシュ+デビット」の「デビット  
カード機能」の暗証番号は、現在お持ちの  
「イオンカードセレクト」の「クレジットカード機能」と  
同一の暗証番号が設定されます。

※「イオン銀行キャッシュ+デビット」の「キャッシュカ  
ード機能」の暗証番号は、カード種類にかか  
らず現在お持ちのカードと同一の暗証番  
号が設定されます。

# イオン銀行CASH+DEBITカードへの切替をご希望のお客さまへ

## 1. イオン銀行CASH+DEBITカードへの切替をご希望のお客さま（共通）

### （1）イオン銀行CASH+DEBITカードの送付について

イオン銀行CASH+DEBITカードは当行へお届けのご住所へ郵送します。転居先等へは転送されませんのでご注意ください。

### （2）WAONについて

WAONをご利用されている場合は、現在お持ちのカード（イオンカード 他外・キャッシュカード）をご自身で大切に保管してください。  
イオン銀行CASH+DEBITカード 到着後、WAONステーションに現在お持ちのカードと一緒に持参のうえ、WAONの残高・ポイントを移行してください。  
※WAON残高情報の移行には期限がございます。期限が経過するとWAON残高情報を移行することができませんので、お早目にお手続きくださいますようお願いいたします。

#### < 手続き期限 >

新カード発行時期	期限
4月1日～9月30日	翌年3月31日
10月1日～翌年3月31日	翌年9月30日

## 2. イオンカードセレクトからの切替をご希望のお客さま

### （1）暗証番号について

新しく発行する「イオン銀行CASH+DEBITカード」の暗証番号は、以下のとおりです。

< キャッシュカード 機能の暗証番号 >

現在お持ちのイオンカード 他外のキャッシュカード 機能の暗証番号と同一の番号

< デビットカード 機能の暗証番号 >

現在お持ちのイオンカード 他外のクレジットカード 機能の暗証番号と同一の番号

## 3. キャッシュカードからの切替をご希望のお客さま

### （1）暗証番号について

新しく発行する「イオン銀行CASH+DEBITカード」の暗証番号は、以下のとおりです。

< キャッシュカード 機能の暗証番号 >

現在お持ちのキャッシュカードの暗証番号と同一の番号

< デビットカード 機能の暗証番号 >

あらたに設定いたしますので依頼書の「暗証番号届」に4桁の暗証番号をご記入ください。

## 4. お問い合わせ先

### （1）キャッシュカード・イオン銀行CASH+DEBITカードに関するお問い合わせ先

イオン銀行 コールセンター （受付時間9：00～18：00 年中無休）  
0120-13-1089

### （2）イオンカード（クレジットカード）に関するお問い合わせ先

コールセンター （受付時間9：00～18：00 年中無休）  
0570-071-090（代々料：有料）  
※一部のIP電話からはご利用いただけない場合がございます。繋がらない場合は下記の番号へお問合せください。  
043-296-6200

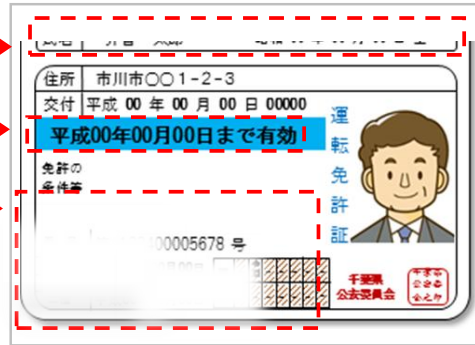
## 【重要】

お手続き書類と合わせて、**ご本人確認書類を同封してください。**

- 裏面に記載するご本人確認書類のうち、**1点を必ずコピーして同封**してください。
- お手続き内容によっては、追加書類をいただく場合もございます。

### 【受付できない例】


- ✕ 一部が欠けて記載事項が確認できない
- ✕ 当社到着時点で有効期限が切れている
- ✕ 不鮮明(薄い)



### 【コピー取り方の例】

- コピーをとる場合、  
原寸大でコピーしてください。  
(拡大・縮小しないでください)

#### 原寸大(等倍)でコピー



- 現住所・新氏名等の記載がある  
場合、必ず裏面もコピー  
してください。


## ご記入時の注意事項

◎書き損じた場合は二重線で訂正し、その上にお届け印を捺印、またはサインをお届けのお客さまはサインを記入してください。  
(お届け印またはお届けサイン未登録の場合は、二重線で訂正し、その上にフルネームでサインを記入してください。)

◎支店番号・口座番号は、お手元のキャッシュカードをご確認のうえ、ご記入ください。

<イオンカードセレクト/イオン銀行キャッシュ+デビット>

<イオン銀行キャッシュカード>



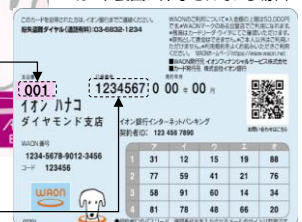
支店番号：001

口座番号：1234567

カード表面に印字されている場合



カード裏面に印字されている場合

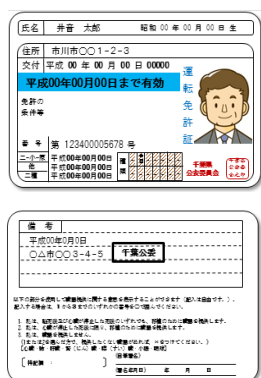


※上記のカード画像は、カードの発行時期・カード種類により、デザインが一部異なる場合がございます。

## ご利用いただける主な本人確認書類

### 運転免許証のコピー


- ①表面
- ②裏面（変更の記載がある場合、コピー要）



### 個人番号カードのコピー

- ①表面

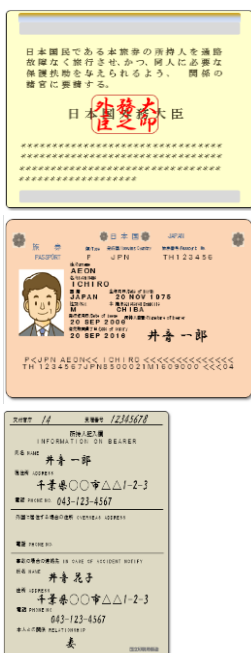
- ・個人番号の「通知カード」は本人確認書類としてお取り扱いできません。
- ・個人番号をお届けいただく場合のみ、「裏面」のコピーも同封してください。



### 旅券(パスポート)の コピー

- ①外務大臣印のページ
- ②顔写真のページ
- ③氏名・住所が記載されているページ（所持人記入欄）

- ・日本政府発行のものに限ります。
  - ・氏名変更がある場合には、新氏名が記載された「追記」ページのコピーも同封してください。
- ※2020年2月4日以降に申請されたパスポートには所持人記入欄が存在しないため、ご利用いただけません。



### 在留カードのコピー

- ①表面
- ②裏面（変更の記載がある場合、コピー要）

有効期限内で在留期間満了日まで3カ月以上残っているものに限りです。



### 住民票の写し

- ①写しすべて

- ・コピーは受付できません。
- ・ご本人さま記載ページだけでなく、発行日、発行者印のあるページまですべてお送りください。
- ・複数ページで発行されたものは切り離さず、そのまますべてお送りください。



### その他

- ・印鑑登録証明書（コピー不可）
- ・運転経歴証明書のコピー
- ・官公庁が発行または発給した書類 など

### ➤ 受付可能な本人確認書類の有効期限について

有効期限の定めがあるものはその有効期限が、定めがないものは発行日から6か月以内が受付可能な有効期限となります。

※有効期限内に当社へ到着するよう、余裕をもってご提出ください。

上記以外のご本人確認書類については、イオン銀行コールセンター（0120-13-1089）へお問い合わせください。

## お手続き書類の郵送方法について

以下の手順にしたがいお手続き書類をご郵送ください。

1. 本シートを印刷する際はA4サイズ用の紙に拡大・縮小せず原寸で印刷してください。
2. 市販の定型封筒※をご用意ください。
3. 点線にそって下記の宛先（宛名ラベル）を切り、封筒の表面にしっかり貼り付けてください。
4. 宛先を貼り付けた封筒に下記書類を同封のうえ、切手を貼らずにご投函ください。

### ◆同封いただく書類

- ☐ お客さまが記入した各種手続き書類
- ☐ 本人確認書類

料金受取人払郵便

美浜局  
承認

7160

差出有効期限  
2027年9月  
30日まで

（切手を貼らずに  
お出し下さい。）

DL


261-8790

千葉県美浜区中瀬1-3

幕張テクノガーデンD棟17階


株式会社イオン銀行

幕張事務センター 行



### ※定型封筒のご案内

#### 定型封筒



封筒用  
宛名ラベル

長さ  
14~23.5cm

幅 9~12cm

厚さ 1cm以内  
重量 50g以内

ご投函される前にもう一度ご確認ください。

- ☐ ご記入内容に誤りはございませんか。
- ☐ 所定の必要書類をご用意いただけましたか。