



## カードローン取引停止/再開依頼書記入見本

本書では、

- ・ローンカードを使用したカードローン取引の停止
  - ・キャッシュカードを使用したカードローン取引の停止
  - ・キャッシュカードを使用したカードローン取引の再開
- を依頼いただくことができます。

### カードローン取引停止/再開依頼書

<b>1</b> 依頼内容 ご依頼内容の番号を○で囲んでください。	1	ローンカードによるカードローン取引の停止 <ご注意> *1: ローンカードはお客さまにて破棄をお願いいたします。 *2: 停止後、再度ローンカードの使用を希望される場合は再発行となります。イオン銀行コールセンターローン専用ダイヤルまでお問合せください。 なお、カード再発行には所定の手数料が別途必要となります。
	2	キャッシュカード(イオンカードセレクト・イオンバンクカード)によるカードローン取引の <b>停止</b>
	3	キャッシュカード(イオンカードセレクト・イオンバンクカード)によるカードローン取引の <b>再開</b>

<b>2</b>	ご依頼日 年 月 日 おとところ おなまえ
----------	-----------------------------

**①②③をもれなくご記入ください**

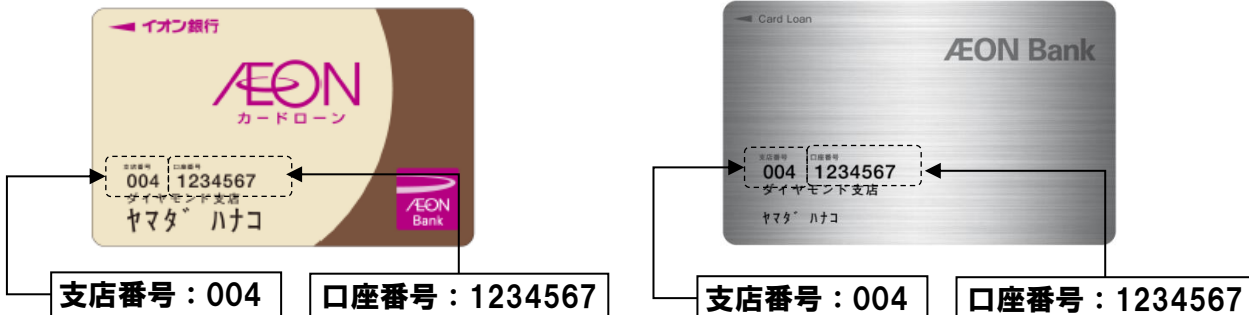
おなまえの訂正は受付いたしかねます。新しい用紙にお書き直してください。

<b>3</b>	支店番号	カードローン口座番号

お手持ちのローンカードをご覧のうえ、ご記入ください。

<カードローン/ユトリプラン/カードローンBIG>

<イオン銀行カードローン>



- ・記入の際は全てボールペン(黒または青)ではっきりとご記入ください。(鉛筆・色ペン・消えるボールペン不可)
- ・書き損じた場合は二重線で訂正し、その上にお届け印を捺印(サインをお届けのお客様はサインを記入)してください。なお、「おなまえ」の訂正はお取扱いできません。
- ・氏名、生年月日、現住所の確認ができる本人確認書類をご提出ください。

**【お問い合わせ先】**  
 イオン銀行 無担保ローンセンター  
 0120-48-1258(9:00~18:00)年中無休  
 JJ201[2020/06]06

## お申込み書の郵送方法について


以下の手順にしたがい申込書等をご郵送ください。

- 1.本シートを印刷する際にはサイズ変更をしないでください。
- 2.市販の定型封筒※をご用意ください。
- 3.点線にそって下記の宛先を切り、封筒の表面にしっかり貼り付けてください。
- 4.封筒の裏面におなまえとご住所をご記入ください。
- 5.宛先を貼り付けた封筒に下記書類を同封のうえ、切手を貼らずにご投函ください。

同封いただく書類

カードローン取引停止/再開依頼書

本人確認書類



料金受取人払郵便

美浜局  
承認  
  
5287

差出有効期限  
2025年12月  
24日まで


〔切手を貼らずに  
ご投函ください〕

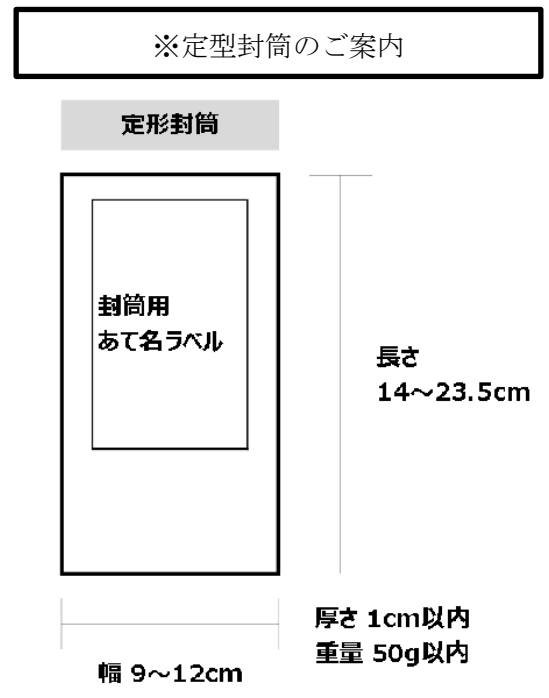
261-8790

幕張テクノガーデンD棟  
17階

千葉県美浜区中瀬1-3

株式会社イオン銀行  
事務センター（幕張事務所）





ご投函される前にもう一度ご確認ください。

お申込みの内容に誤りはございませんか。

所定の必要書類をご用意いただけましたか。

封筒の裏面におなまえとご住所をご記入いただけましたか。